



ΚΥΠΡΙΑΚΗ ΔΗΜΟΚΡΑΤΙΑ

Δημοσιονομική Έκθεση 2023

Μέρος Α
Τελικός Απολογισμός και Άλλες Καταστάσεις



Γενικό Λογιστήριο της Δημοκρατίας

Λευκωσία 2024



Δημοσιονομική Έκθεση 2023

Μέρος Α
Τελικός Απολογισμός και Άλλες Καταστάσεις

Λευκωσία

Μάρτιος 2024

Γενικό Λογιστήριο της Δημοκρατίας

1441 Λευκωσία, Κύπρος

Τηλ: +357 22602310 / Τηλεομ: +357 22675580

Ιστοσελίδα: www.treasury.gov.cy



ΠΕΡΙΕΧΟΜΕΝΑ

Κεφάλαιο	ΜΕΡΟΣ Α	Σελίδα
	Έκθεση Γενικού Λογιστή της Δημοκρατίας	7
	Έκθεση Γενικού Ελεγκτή	25
1	Τελικός Απολογισμός	29
1.1	Πίνακας Υλοποίησης Κρατικού Προϋπολογισμού	30
1.2	Πίνακας Υλοποίησης Κρατικού Προϋπολογισμού Υπουργείων/ Υφυπουργείων /Ανεξάρτητων Υπηρεσιών	31
1.3	Πίνακας Πραγματικών Δαπανών σε σύγκριση με τον Κρατικό Προϋπολογισμό Δαπανών	32
1.4	Πίνακας Υλοποίησης Κρατικού Προϋπολογισμού ανά Κατηγορία Λογαριασμών	33
1.5	Ειδικό Ταμείο Καταβολής Συνταξιοδοτικών Ωφελημάτων	34
2	Αναλυτικές Καταστάσεις	35
2.1	Αναλυτικός Πίνακας Εσόδων και Δαπανών	36
2.2	Πίνακας Επενδύσεων	44
3	Δάνεια / Εγγυήσεις	46
3.1	Πίνακας Δανεισμού	47
3.2	Πίνακας Γραμματίων Δημοσίου	53
3.3	Πίνακας Δανείων με Κυβερνητική Εγγύηση	54
3.4	Πίνακας Δανείων που παραχωρήθηκαν	57

Κεφάλαιο	ΜΕΡΟΣ Β	Σελίδα
4	Ανάλυση Υλοποίησης Προϋπολογισμού	3
4.1	Αναλυτικό Δελτίο Εσόδων	5
4.2	Αναλυτικό Δελτίο Δαπανών	
	- 01 Συνταγματικές Εξουσίες	63
	- 02 Συνταγματικές Υπηρεσίες	103
	- 03 Ανεξάρτητες Υπηρεσίες / Υφυπουργεία	121
	- 11 Υπουργείο Άμυνας	243
	- 12 Υπουργείο Γεωργίας, Αγροτικής Ανάπτυξης και Περιβάλλοντος	251
	- 13 Υπουργείο Δικαιοσύνης και Δημόσιας Τάξεως	339
	- 14 Υπουργείο Ενέργειας, Εμπορίου και Βιομηχανίας	377
	- 15 Υπουργείο Εργασίας και Κοινωνικών Ασφαλίσεων	409
	- 16 Υπουργείο Εσωτερικών	443
	- 17 Υπουργείο Εξωτερικών	529
	- 18 Υπουργείο Οικονομικών	601
	- 19 Ανεξάρτητα Γραφεία	661
	- 20 Υπουργείο Παιδείας, Αθλητισμού και Νεολαίας	667
	- 21 Υπουργείο Μεταφορών, Επικοινωνιών και Έργων	751
	- 22 Υπουργείο Υγείας	841
4.3	Πίνακας Συμπληρωματικών Πιστώσεων και Μεταφοράς Πιστώσεων	879
4.4	Πίνακας Μεταφοράς Πιστώσεων Προϋπολογισμού στο επόμενο έτος	1025
4.5	Αναλυτικό Δελτίο Εσόδων – Ειδικό Ταμείο Καταβολής Συνταξιοδοτικών Ωφελημάτων	1027
4.6	Αναλυτικό Δελτίο Δαπανών – Ειδικό Ταμείο Καταβολής Συνταξιοδοτικών Ωφελημάτων	1029



Έκθεση Γενικού Λογιστή της Δημοκρατίας

Υπουργό Οικονομικών,

Έχω την τιμή να υποβάλω τη Δημοσιονομική Έκθεση για το έτος 2023. Το περιεχόμενο της Δημοσιονομικής Έκθεσης καθορίζεται στο άρθρο 78 του Νόμου 20(Ι)/2014 και περιλαμβάνει παρουσίαση των εσόδων και δαπανών που είχαν περιληφθεί στον Κρατικό Προϋπολογισμό σε σύγκριση με τα έσοδα και τις δαπάνες που έγιναν κατά το ίδιο οικονομικό έτος, λαμβάνοντας υπόψιν και τους συμπληρωματικούς προϋπολογισμούς και τυχόν μεταφορές πιστώσεων. Η ετοιμασία του Τελικού Απολογισμού, πραγματοποιείται στη βάση του νομοθετικού πλαισίου από το οποίο αυτός διέπεται και το οποίο περιλαμβάνει τις πρόνοιες του Συντάγματος της Κυπριακής Δημοκρατίας, τον περί της Δημοσιονομικής Ευθύνης και του Δημοσιονομικού Πλαισίου Νόμο του 2014 (Ν.20(Ι)/2014) και τον περί της Λογιστικής και Δημοσιονομικής Διαχείρισης και Χρηματοοικονομικού Ελέγχου της Δημοκρατίας Νόμο του 2014 (Ν. 38(Ι)/2014).

Πέραν του Τελικού Απολογισμού, η Δημοσιονομική Έκθεση περιλαμβάνει οποιαδήποτε άλλα θέματα δημοσιονομικού ενδιαφέροντος. Σύμφωνα με το άρθρο 81 του Συντάγματος και το άρθρο 78 του Νόμου 20(Ι)/2014, η Δημοσιονομική Έκθεση κατατίθεται στη Βουλή των Αντιπροσώπων μέσα σε τρεις μήνες από τη λήξη του οικονομικού έτους αναφοράς.

Η Δημοσιονομική Έκθεση αποτελείται από το **ΜΕΡΟΣ Α – Τελικός Απολογισμός και Άλλες Καταστάσεις και το ΜΕΡΟΣ Β – Αναλυτικές Καταστάσεις Υλοποίησης Προϋπολογισμού**.

Ο Τελικός Απολογισμός του Κρατικού Προϋπολογισμού ετοιμάζεται με βάση τα τελικά έσοδα και δαπάνες και περιλαμβάνει Πίνακες που παρουσιάζουν συνοπτικά την υλοποίηση του Προϋπολογισμού με διάφορες μορφές και αναλύσεις (**Κεφάλαια 1 και 2**). Επίσης, στο **Κεφάλαιο 2** παρουσιάζονται οι επενδύσεις του Κράτους. Στο **Κεφάλαιο 3** περιλαμβάνονται Πίνακες για τον Δανεισμό, τα Γραμμάτια Δημοσίου, τα Δάνεια με κυβερνητικές εγγυήσεις και τα Δάνεια που παραχωρήθηκαν προς τρίτους από το Πάγιο Ταμείο της Δημοκρατίας.

Το **ΜΕΡΟΣ Β – Αναλυτικές Καταστάσεις Υλοποίησης Προϋπολογισμού** περιλαμβάνει αναλυτικές καταστάσεις για τις οικονομικές συναλλαγές που αφορούν στην υλοποίηση του Προϋπολογισμού, συμπεριλαμβανομένων των συμπληρωματικών Πιστώσεων που εκδόθηκαν κατά τη διάρκεια του έτους.

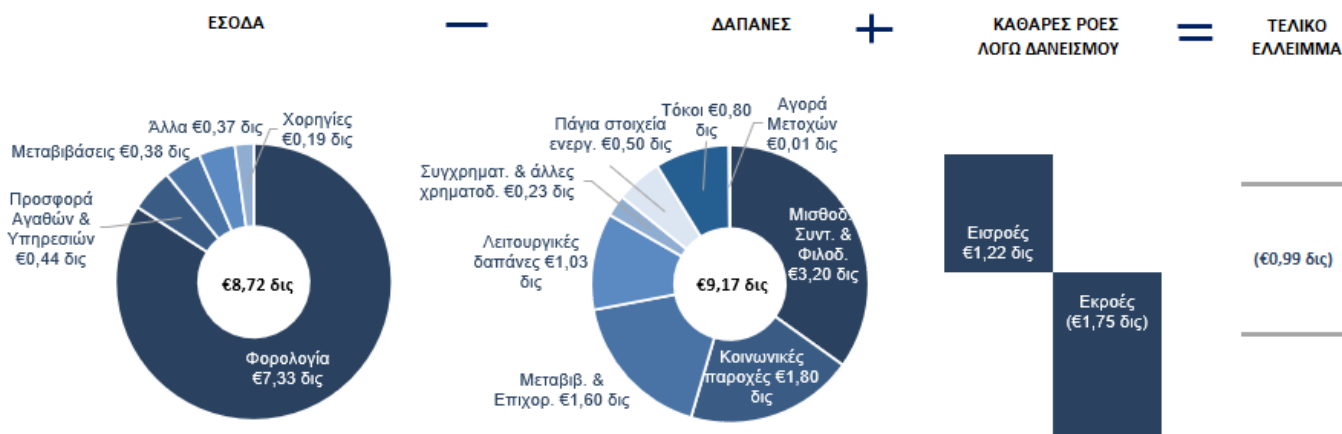
Ο Προϋπολογισμός για το έτος 2023 ψηφίστηκε από τη Βουλή των Αντιπροσώπων και δημοσιεύτηκε στην Επίσημη Εφημερίδα της Δημοκρατίας στις 29 Δεκεμβρίου 2022.

Ο Προϋπολογισμός για το έτος 2023 προνοούσε δαπάνες ύψους €10,52 δις. Κατά τη διάρκεια του έτους εγκρίθηκαν συμπληρωματικές πιστώσεις ύψους €1,48 δις (Συμπληρωματικοί Προϋπολογισμοί ύψους €0,83 δις και Πρόσθετες Πιστώσεις από το Πάγιο Ταμείο, οι οποίες δεν απαιτούν κατάθεση συμπληρωματικών προϋπολογισμών, €0,65 δις).

Κατά συνέπεια, οι συνολικά εγκριθείσες δαπάνες ανήλθαν σε €12 δις (2022: €11,14 δις). Οι συνολικές πραγματικές δαπάνες έφτασαν τα €10,92 δις (2022: €10,16 δις) (Πίνακας 1.3).

Ο συνολικός Προϋπολογισμός Εσόδων για το έτος 2023 προνοούσε έσοδα €9,77 δις (2022: €8,56 δις). Τα συνολικά έσοδα ήταν €9,94 δις (2022: €9,26 δις) (Πίνακας 1.2).

Ως εκ τούτου, το έλλειμμα του Κρατικού Προϋπολογισμού για το έτος 2023 ήταν €0,98 δις (2022: €0,90 δις) (Πίνακας 1.1), όπως φαίνεται στο πιο κάτω διάγραμμα, σημειώνοντας αύξηση ύψους €0,08 δις (9%).



Διάγραμμα 1: Έλλειμμα έτους

Στο διάγραμμα που ακολουθεί παρουσιάζονται τα Έσοδα και οι Δαπάνες του Κρατικού Προϋπολογισμού για την τελευταία πενταετία.

	2023 €	2022 €	2021 €	2020 €	2019 €
Έσοδα	8,72 δις	8,04 δις	7,14 δις	6,03 δις	6,65 δις
% μεταβολής	8,50%	12,60%	18,40%	-9,30%	
Δαπάνες	(9,17 δις)	(8,20 δις)	(8,05 δις)	(7,61 δις)	(6,71 δις)
% μεταβολής	11,80%	1,90%	5,80%	13,40%	
ΕΛΛΕΙΜΜΑ ΚΡΑΤΙΚΟΥ ΠΡΟΫΠΟΛΟΓΙΣΜΟΥ ΠΡΙΝ ΑΠΟ ΚΑΘΑΡΕΣ ΡΟΕΣ ΛΟΓΩ ΔΑΝΕΙΣΜΟΥ	(0,45 δις)	(0,16 δις)	(0,91 δις)	(1,58 δις)	(0,06 δις)
Εισροές από Αναλήψεις και Αποπληρωμές Εκδοθέντων Δανείων	1,22 δις	1,22 δις	1,59 δις	6,12 δις	3,17 δις
% μεταβολής	0,00%	-23,30%	-74,00%	93,10%	
Εκροές από Αποπληρωμές και Έκδοση Δανείων	(1,75 δις)	(1,96 δις)	(2,23 δις)	(2,45 δις)	(3,47 δις)
% μεταβολής	-10,70%	-12,10%	-9,00%	-29,40%	
ΤΕΛΙΚΟ ΠΛΕΟΝΑΣΜΑ/(ΕΛΛΕΙΜΜΑ) ΚΡΑΤΙΚΟΥ ΠΡΟΫΠΟΛΟΓΙΣΜΟΥ	(0,98 δις)	(0,90 δις)	(1,55 δις)	2,09 δις	(0,36 δις)

Διάγραμμα 2: Απολογισμός Κρατικού Προϋπολογισμού για τα έτη 2019 – 2023

Τα Συνολικά Έσοδα εξαιρουμένων των Εισροών από Αναλήψεις και Αποπληρωμές Εκδοθέντων Δανείων για το 2023 ανήλθαν σε €8,72 δις (2022: €8,04 δις), σημειώνοντας αύξηση ύψους €0,68 δις (8,5%) συγκριτικά με το προηγούμενο έτος. Η αύξηση οφείλεται κυρίως στα αυξημένα κατά €739 εκ. Έσοδα από Φορολογία. Τα Έσοδα από Φορολογία παρουσιάζονται αναλυτικότερα στις σελίδες 11 και 12 της παρούσας Έκθεσης.

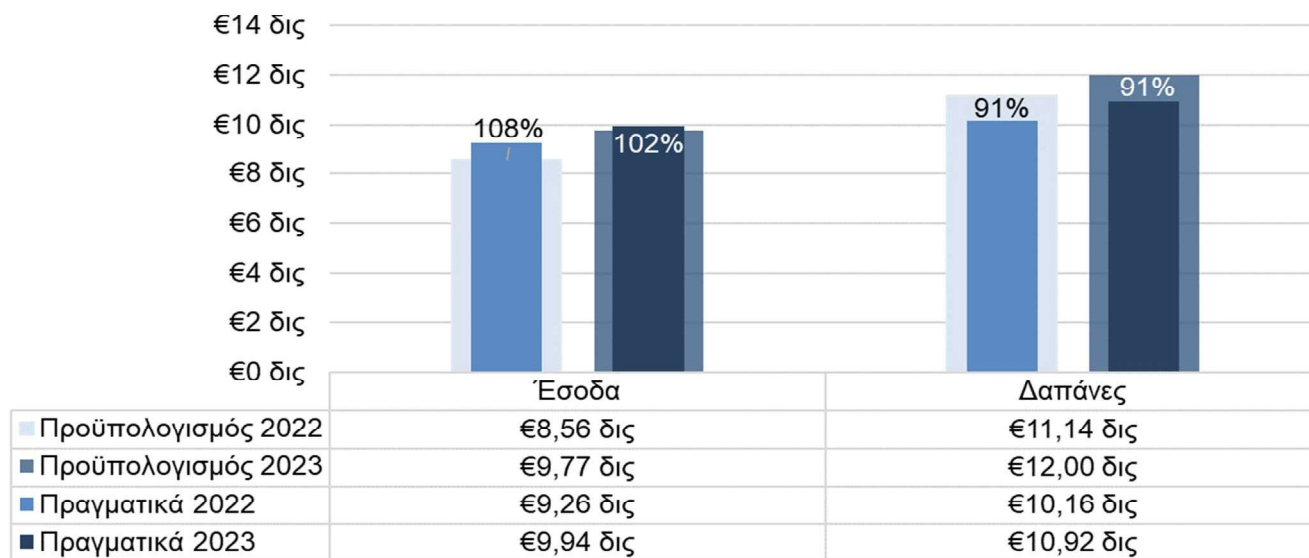
Οι Συνολικές Δαπάνες εξαιρουμένων των Εκροών για Αποπληρωμές και Έκδοση Δανείων αυξήθηκαν κατά €0,97 δις (11,8%) σε σχέση με το 2022 και ανήλθαν σε €9,17 δις (2022: €8,20 δις). Η αύξηση οφείλεται κυρίως στην αύξηση των Δαπανών για την Εξυπηρέτηση του Δημόσιου Χρέους κατά €0,30 δις, των Μισθολογικών Δαπανών, Συντάξεων και Φιλοδορημάτων κατά €0,29 δις, των Κεφαλαιουχικών Δαπανών κατά €0,13 και των Δαπανών Μεταβιβάσεων κατά €0,09 δις.

Ως εκ τούτου, για το 2023 προέκυψε Έλλειμμα Κρατικού Προϋπολογισμού πριν από Καθαρές Ροές λόγω Δανεισμού ύψους €0,45 δις (2022: €0,16 δις). Παρόλο που το Έλλειμμα αυτό είναι αυξημένο από το προηγούμενο έτος, είναι σε απόλυτους αριθμούς χαμηλότερο από τον μέσο όρο του Ελλείμματος των τριών τελευταίων ετών.



Συνυπολογίζοντας τις Εισροές από Αναλήψεις και Αποπληρωμές Εκδοθέντων Δανείων (2023: €1,22 δις, 2022: €1,22 δις) και τις Εκροές από Αποπληρωμές και Έκδοση Δανείων (2023: €1,75 δις, 2022: €1,96 δις), προκύπτει τελικό Έλλειμμα Κρατικού Προϋπολογισμού για το 2023 ύψους €0,98 δις (2022: €0,90 δις).

Πιο κάτω παρουσιάζεται η υλοποίηση του Κρατικού Προϋπολογισμού, για τα έτη 2022 και 2023.



Διάγραμμα 3: Υλοποίηση Κρατικού Προϋπολογισμού για τα έτη 2022 και 2023

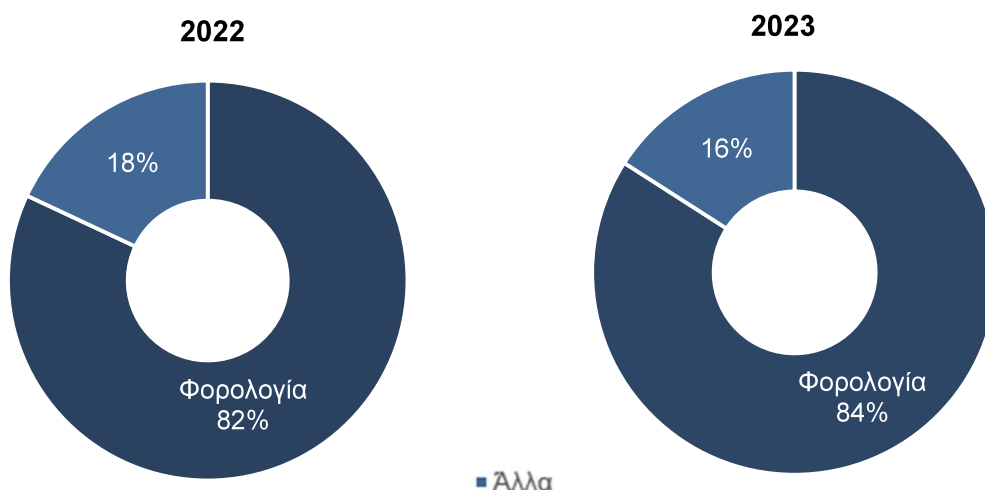
Ο Κρατικός Προϋπολογισμός παρουσίασε το 2023 αύξηση στα έσοδα κατά 14% (2023: €9,77 δις, 2022: €8,56 δις) και στις δαπάνες κατά 8% (2023: €12,00 δις, 2022: €11,14 δις), σε σχέση με το προηγούμενο έτος.

Κατά το 2023, τα συνολικά έσοδα ανήλθαν σε €9,94 δις, το οποίο αντιστοιχεί σε 102% του Κρατικού Προϋπολογισμού (2022: €9,26 δις, 108%). Οι πραγματικές δαπάνες το 2023 έφτασαν τα €10,92 δις, οι οποίες αντιστοιχούν σε ποσοστό υλοποίησης ύψους 91% (2022: €10,16 δις, 91%). Στα διαγράμματα που ακολουθούν αποτυπώνεται η κατανομή των Εσόδων στις κυριότερες τους κατηγορίες σε σχέση με το προηγούμενο έτος.

Τα Έσοδα, εξαιρουμένων των Εισροών από Αναλήψεις και Αποπληρωμές Εκδοθέντων Δανείων ανήλθαν για το 2023 σε €8,72 δις, αντιστοιχώντας σε 103% του Κρατικού Προϋπολογισμού (2022: €8,04 δις, 118%).

Οι Δαπάνες, εξαιρουμένων των Εκροών για Αποπληρωμές και Έκδοση Δανείων, ανήλθαν το 2023 σε €9,17 δις, με το ποσοστό υλοποίησης να αγγίζει το 90% (2022: €8,20 δις, 90%).

Έσοδα



Διαγράμματα 4 και 5: Ανάλυση Εσόδων Κρατικού Προϋπολογισμού για τα έτη 2022 και 2023

Η κυριότερη πηγή Εσόδων για το έτος 2023, εξαιρουμένων των Εισροών από Αναλήψεις και Αποπληρωμές Εκδοθέντων Δανείων, είναι η Φορολογία (84% του συνόλου των Εσόδων). Το αντίστοιχο ποσοστό για το προηγούμενο έτος ήταν 82%. Το ποσοστό των Εσόδων από Φορολογία κατανέμεται ως ακολούθως:

- 47% στους Έμμεσους Φόρους (2022: 45%) και
- 37% στους Άμεσους Φόρους (2022: 37%) (Πίνακας 1.1).

Συγκεκριμένα, το σύνολο των Εσόδων από Φορολογία ανήλθε το 2023 σε €7,33 δις (2022: €6,59 δις).

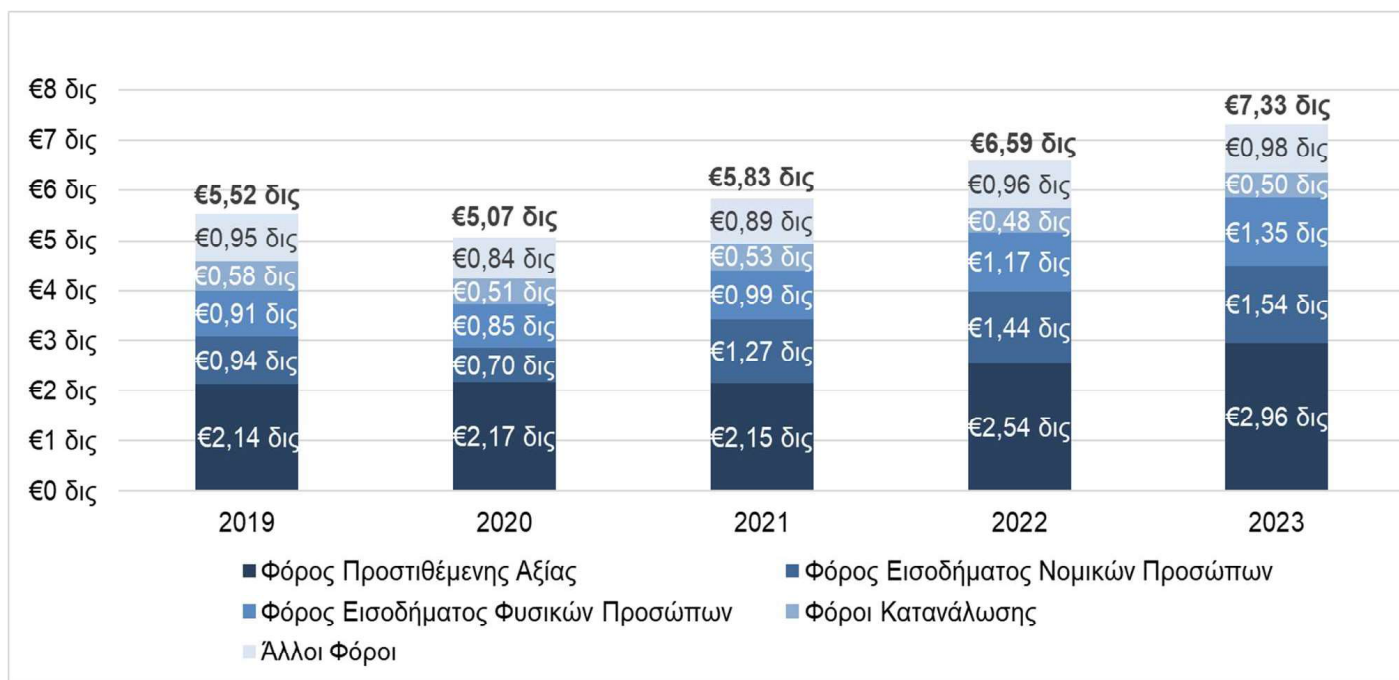
Τα καθαρά Έσοδα από Έμμεσους Φόρους αυξήθηκαν κατά €497 εκ. το 2023 (14%) σε σχέση με το προηγούμενο έτος (Πίνακας 2.1), κυρίως λόγω της αύξησης στα Έσοδα από τον Φόρο Προστιθέμενης Αξίας κατά €421 εκ. (17%), στους Φόρους Κατανάλωσης κατά €25 εκ. (5%) και στις Εισφορές στο Ταμείο Κοινωνικής Συνοχής κατά €32 εκ. (15%).

Τα καθαρά Έσοδα από Άμεσους Φόρους αυξήθηκαν κατά €242 εκ. (8%) συγκριτικά με το 2022 (Πίνακας 2.1), γεγονός που οφείλεται κατά κύριο λόγο στην αύξηση στα Έσοδα από:

- τον Φόρο Εισοδήματος Φυσικών Προσώπων κατά €182 εκ. (16%),
- τον Φόρο Εισοδήματος Νομικών Προσώπων κατά €92 εκ. (6%) και
- τους Φόρους Περιουσίας κατά €43 εκ. (26%),

ενώ επηρεάζονται αντίστροφα από τη μείωση των εσόδων που προέρχονται από τη Μείωση Απολαβών στους Μισθούς του Δημόσιου Τομέα κατά €74 εκ. (96%).

Στο διάγραμμα που ακολουθεί παρουσιάζονται σε μεγαλύτερη ανάλυση τα κυριότερα Έσοδα από Φορολογία για την τελευταία πενταετία.



Διάγραμμα 6: Ανάλυση Εσόδων Κρατικού Προϋπολογισμού από Φορολογία για τα έτη 2019-2023

Τα Έσοδα από Φορολογία παρουσιάζουν αυξητική τάση την τελευταία πενταετία, με εξαίρεση το 2020, που ήταν μια ιδιαίτερη χρονιά, λόγω της πανδημίας. Τα Έσοδα από Φορολογία προέρχονται κυρίως από τους Έμμεσους Φόρους και συγκεκριμένα από τον Φόρο Προστιθέμενης Αξίας και τους Άμεσους Φόρους, όπως τον Φόρο Εισοδήματος Νομικών, αλλά και Φυσικών Προσώπων. Πιο αναλυτικά, τα καθαρά Έσοδα από τον Φόρο Προστιθέμενης Αξίας ανήλθαν σε €2,96 δισ το 2023 (2022: €2,54 δισ), τα καθαρά Έσοδα από τον Φόρο Εισοδήματος Φυσικών Προσώπων έφτασαν τα €1,35 δισ (2022: €1,17 δισ) και τα καθαρά Έσοδα από τον Φόρο Εισοδήματος Νομικών Προσώπων ήταν €1,54 δισ (2022: €1,44 δισ). Επισημαίνεται ότι τα καθαρά Έσοδα από Φορολογία προκύπτουν μετά από συμψηφισμό των επιστροφών Άμεσων και Έμμεσων Φόρων με τα Έσοδα από Φορολογία.

Πέραν των Εσόδων από Φορολογία, στα υπόλοιπα Έσοδα, τα οποία αποτελούν το 16% (2022: 18%) των συνολικών Εσόδων, συμπεριλαμβάνονται μεταξύ άλλων:

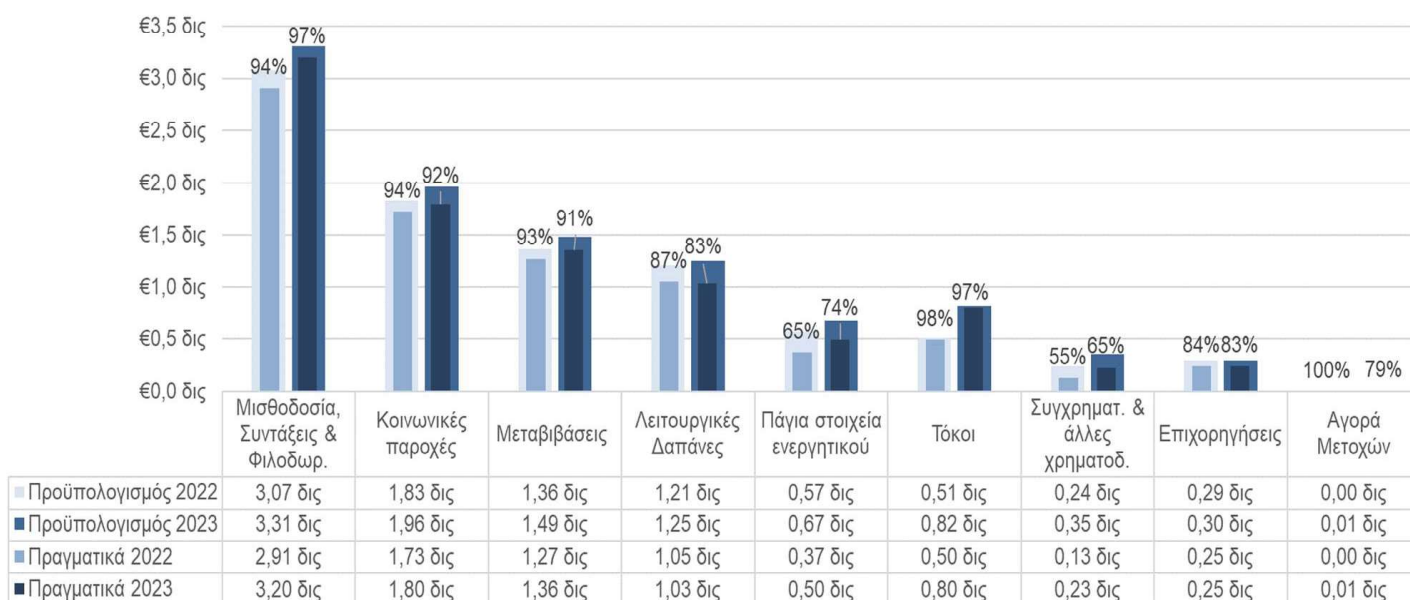
- Έσοδα από Προσφορά Αγαθών και Υπηρεσιών ύψους €440 εκ. (2022: €372 εκ.) (Πίνακας 2.1), τα οποία αποτελούνται κυρίως από Έσοδα από Δημοπρασία Δικαιωμάτων Εκπομπών Αερίων Θερμοκηπίου ύψους €114 εκ. (2022: €103 εκ.), Έσοδα από Πώληση Νερού για Άρδευση και Ύδρευση ύψους €77 εκ. (2022: €85 εκ.) και Τέλη Υπερπτήσης Αεροσκαφών ύψους €49 εκ. (2022: €31 εκ.),
- Χορηγίες και πληρωμές που λήφθηκαν από την Ευρωπαϊκή Ένωση και τα Ευρωπαϊκά Ταμεία αντίστοιχα ύψους €187 εκ. (2022: €420 εκ.) (Πίνακας 2.1),
- Αποκοπές για τη Συμπληρωματική Σύνταξη των Δημοσίων Υπαλλήλων ύψους €227 εκ. (2022: €212 εκ.),
- Δικαιώματα Διαχείρισης Λιμένων και Αερολιμένων ύψους €129 εκ. (2022: €56 εκ.),
- Επιβαρύνσεις Φόρων και Τελών ύψους €57 εκ. (2022: €56 εκ.),

- Εισφορά για Κοινωνική Σύνταξη ύψους €25 εκ. (2022: €24 εκ.),
- Μερίσματα από Οργανισμούς Δημοσίου Δικαίου – CYTA €23 εκ. (2022: €23 εκ.) και
- Πρόστιμα και Χρηματικές Ποινές ύψους €21 εκ. (2022: €19 εκ.).

Τα Έσοδα ανά Υπουργείο / Υφυπουργείο / Ανεξάρτητη Υπηρεσία, σε σχέση με τον Προϋπολογισμό του έτους και σε σύγκριση με τα αντίστοιχα Έσοδα του έτους 2022 παρουσιάζονται αναλυτικά στον Πίνακα 1.2.

Δαπάνες

Στο Διάγραμμα 7 αποτυπώνεται η Υλοποίηση των Δαπανών του Κρατικού Προϋπολογισμού ανά κατηγορία για τα έτη 2022 και 2023, εξαιρουμένων των Δαπανών για Έκδοση και Αποπληρωμή Δανείων.



Διάγραμμα 7: Υλοποίηση Κρατικού Προϋπολογισμού Δαπανών για τα έτη 2022 και 2023

Η Μισθοδοσία Προσωπικού, οι Συντάξεις και τα Φιλοδωρήματα αποτελούν τη μεγαλύτερη δαπάνη για το 2023 και ανήλθαν σε €3,20 δις, σε σχέση με €2,91 δις το 2022 (34,9% του συνόλου των δαπανών), παρουσιάζοντας ποσοστό υλοποίησης προϋπολογισμού ύψους 97%. Λόγω του σημαντικού μεγέθους των συγκεκριμένων δαπανών, παρουσιάζονται στην επόμενη σελίδα (Διάγραμμα 8) οι Μισθολογικές Δαπάνες, Συντάξεις και Φιλοδωρήματα για τα έτη 2013-2023.

Για το υπό αναφορά έτος δαπανήθηκαν €1,80 δις (2022: €1,73 δις) για Κοινωνικές Παροχές, αποτελώντας το 19,6% (2022: 21%) του συνόλου των δαπανών, έχοντας ποσοστό υλοποίησης προϋπολογισμού ύψους 92%. Οι Κοινωνικές Παροχές αναλύονται στη σελίδα 17 της παρούσας Έκθεσης.

Οι Δαπάνες Μεταβιβάσεων για το 2023 έφθασαν τα €1,36 δις (2022: €1,27 δις), συνιστώντας το 14,8% του

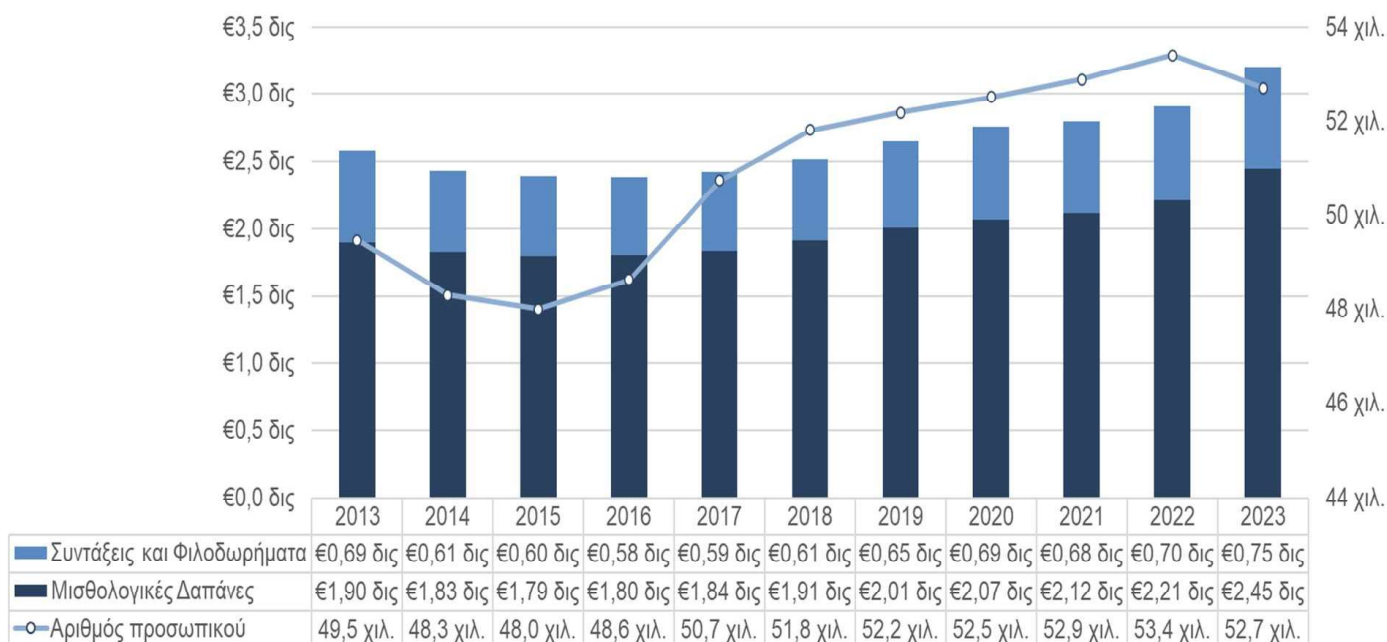


συνόλου των δαπανών (ποσοστό υλοποίησης προϋπολογισμού 91%). Οι Δαπάνες Μεταβιβάσεων παρουσιάζονται με μεγαλύτερη ανάλυση στη σελίδα 16 της παρούσας Έκθεσης.

Οι Λειτουργικές Δαπάνες ανήλθαν σε €1,03 δις σε σύγκριση με €1,05 δις το προηγούμενο έτος (11,3% του συνόλου των δαπανών) και παρουσιάζονται ξεχωριστά στη σελίδα 17.

Οι Δαπάνες αναφορικά με Τόκους για το 2023 ήταν €0,80 δις, συγκριτικά με €0,50 δις το 2022 (8,7% του συνόλου των δαπανών).

Αναφορικά με τις Μισθολογικές Δαπάνες, για το 2023 δαπανήθηκαν €2,45 δις (2022: €2,21 δις), σημειώνοντας αύξηση 11%. Κατά τα πρώτα χρόνια της υπό εξέταση περιόδου (2013-2023) παρατηρείται μείωση των Μισθολογικών Δαπανών, οι οποίες έφτασαν στο χαμηλότερο σημείο τους το 2015. Από αυτό το σημείο κι έπειτα, παρατηρείται ανοδική τάση και το 2023 έφτασαν στο μέγιστο σημείο τους.



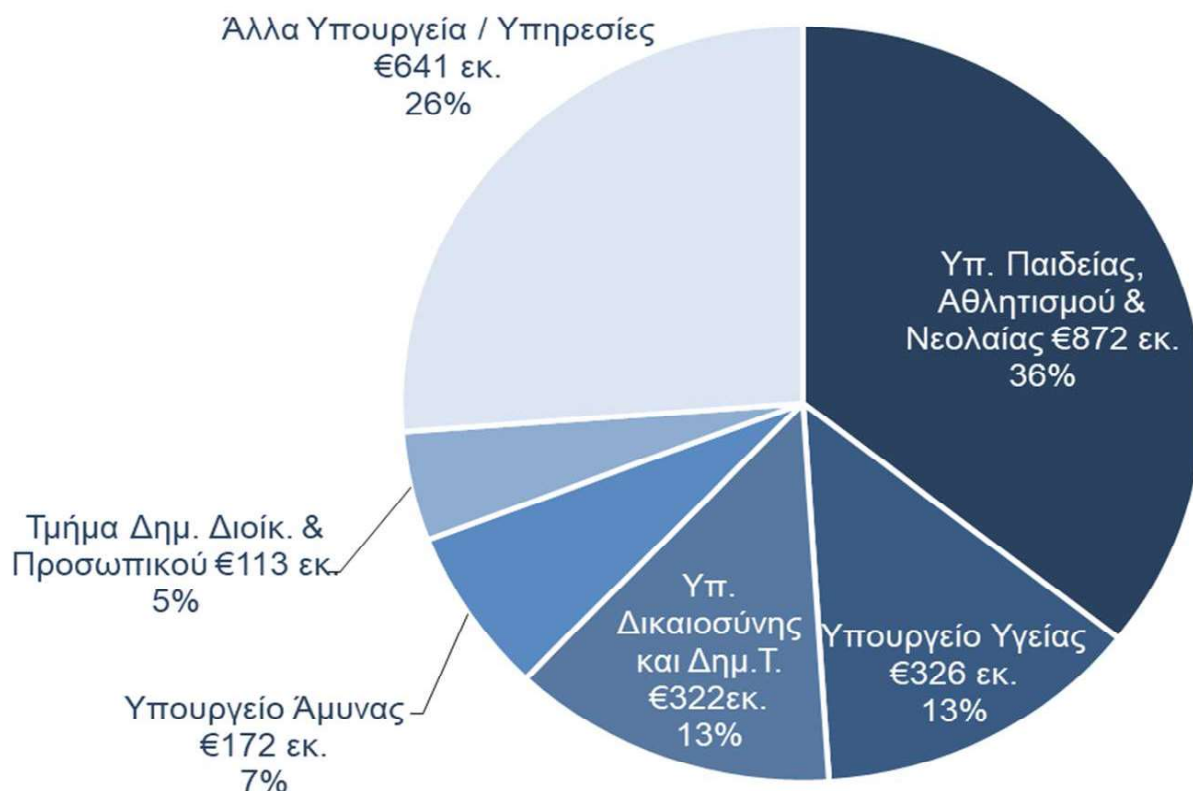
Διάγραμμα 8: Μισθολογικές Δαπάνες, Συντάξεις και Φιλοδωρήματα και Αριθμός Προσωπικού* για τα έτη 2013 – 2023

* Περιλαμβάνονται οι Κρατικοί Αξιωματούχοι, καθώς και οι εργοδοτούμενοι στη Δημόσια Υπηρεσία, στην Εκπαιδευτική Υπηρεσία και στις Δυνάμεις Ασφαλείας και το Ωρομίσθιο Προσωπικό (Πηγή: Στατιστική Υπηρεσία).

Ο αριθμός προσωπικού έφτασε επίσης στο ελάχιστο σημείο του το 2015 και στο μέγιστο σημείο του το 2022. Παρόλα αυτά, ο ρυθμός αύξησης στον αριθμό προσωπικού για την περίοδο 2013-2023, όπως παρουσιάζεται στο πιο πάνω διάγραμμα, είναι μικρότερος του ρυθμού αύξησης των Μισθολογικών Δαπανών.

Οι Συντάξεις και τα Φιλοδορήματα ανήλθαν το 2023 σε €0,75 δις (2022: €0,70 δις), σημειώνοντας αύξηση κατά 7%.

Στο Διάγραμμα 9 παρουσιάζονται οι Μισθολογικές Δαπάνες του Κρατικού Προϋπολογισμού για το 2023 ανά Υπουργείο / Υφυπουργείο / Ανεξάρτητη Υπηρεσία/ Τμήμα.

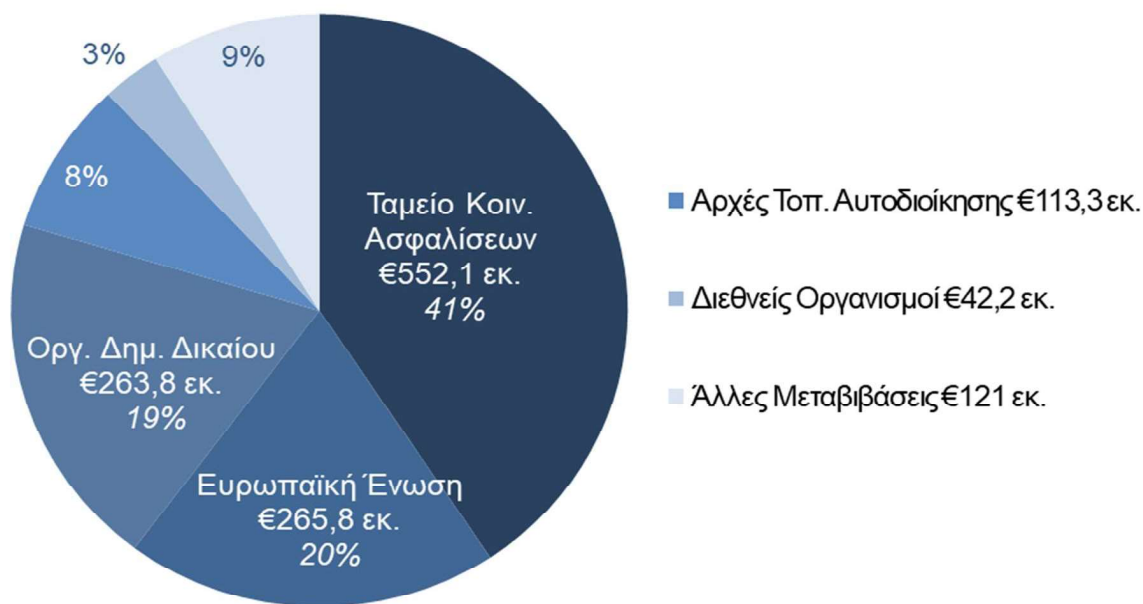


Διάγραμμα 9: Μισθολογικές Δαπάνες Κρατικού Προϋπολογισμού για το 2023

Το μεγαλύτερο μέρος των Μισθολογικών Δαπανών αφορά στο προσωπικό (εκπαιδευτικούς) του Υπουργείου Παιδείας, Αθλητισμού και Νεολαίας (36%). Ακολουθούν:

- το Υπουργείο Υγείας, που συμπεριλαμβάνει Μισθολογικές Δαπάνες προσωπικού που είναι αποσπασμένο στον ΟΚΥπΥ (13%) και
- το Υπουργείο Δικαιοσύνης και Δημόσιας Τάξεως για κάλυψη Μισθολογικών Δαπανών κυρίως της αστυνομίας (13%).

Οι Δαπάνες Μεταβιβάσεων αποτελούν τη μεγαλύτερη κατηγορία δαπανών του Κρατικού Προϋπολογισμού και αποτυπώνονται στο Διάγραμμα 10 που ακολουθεί. Αφορούν κυρίως χορηγίες και συνεισφορές του Κράτους σε διάφορους οργανισμούς και φυσικά πρόσωπα. Το σύνολό τους για το 2023 ανήλθε σε €1.358 εκ. (2022: €1.272 εκ.), σημειώνοντας αύξηση 7%.



Διάγραμμα 10: Δαπάνες Μεταβιβάσεων Κρατικού Προϋπολογισμού για το 2023

Η Κυβερνητική Συνεισφορά στο Ταμείο Κοινωνικών Ασφαλίσεων αποτελεί τη μεγαλύτερη κατηγορία Μεταβιβάσεων και ανήλθε το 2023 σε €552,1 εκ. (41% του συνόλου των Δαπανών Μεταβιβάσεων). Η αντίστοιχη δαπάνη για το 2022 ήταν €487 εκ. (38% του συνόλου).

Οι Μεταβιβάσεις προς την Ευρωπαϊκή Ένωση ήταν το 2023 €265,8 εκ. (20% του συνόλου). Η αντίστοιχη δαπάνη για το 2022 ήταν €254,6 εκ. (20% του συνόλου).

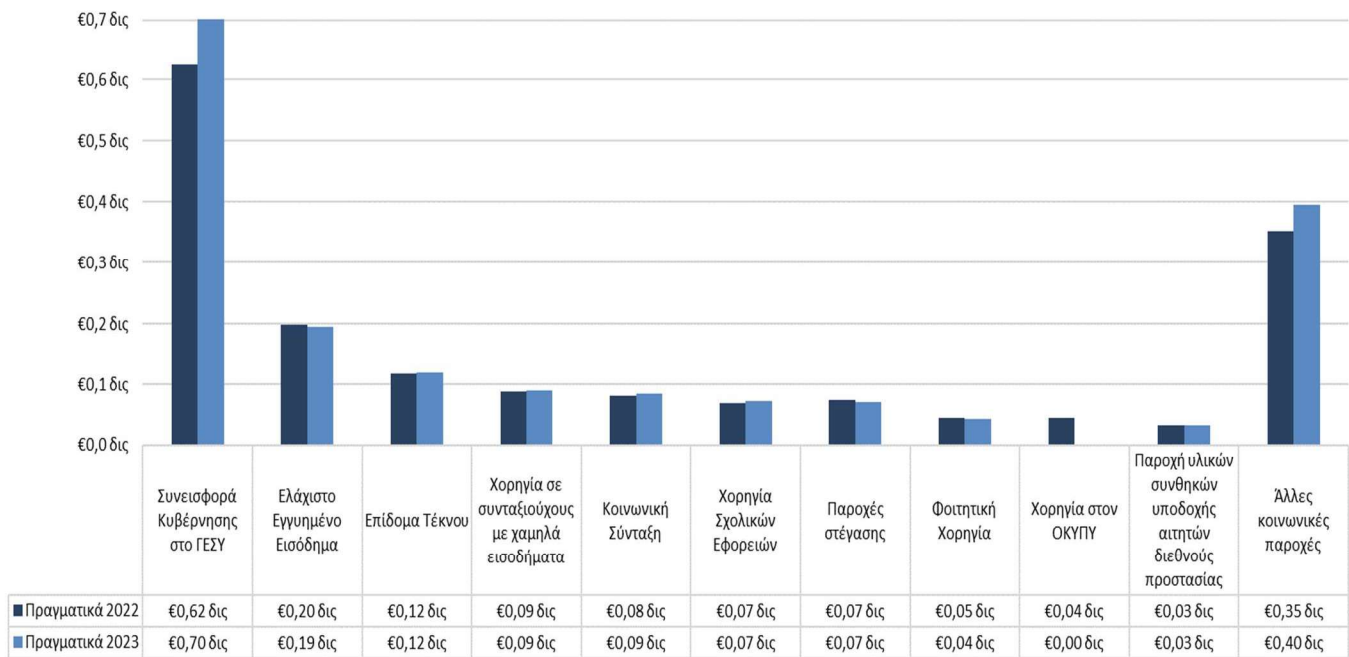
Οι Μεταβιβάσεις προς Οργανισμούς Δημοσίου Δικαίου ανήλθαν το 2023 σε €263,8 εκ. (19%). Οι κυριότερες από αυτές αφορούσαν Χορηγία στο Πανεπιστήμιο Κύπρου (€95,7 εκ.), Χορηγία στο Τεχνολογικό Πανεπιστήμιο Κύπρου (€49,4 εκ.), Χορηγία στον Κυπριακό Οργανισμό Αθλητισμού (€48,5 εκ.) και Χορηγία στο Ραδιοφωνικό Ίδρυμα Κύπρου (€35,4 εκ.). Το αντίστοιχο ποσό για το 2022 ήταν €235,5 εκ. (19% του συνόλου).

Για το 2023, δαπανήθηκαν €113,3 εκ. (8%) αναφορικά με Μεταβιβάσεις προς τις Αρχές Τοπικής Αυτοδιοίκησης. Το αντίστοιχο ποσό για το 2022 ήταν €109,8 εκ. (9% του συνόλου).

Οι Κοινωνικές Παροχές αποτελούν επίσης μια σημαντική δαπάνη του Κρατικού Προϋπολογισμού. Οι κυριότερες Κοινωνικές Παροχές κατά τη διάρκεια του έτους αναπαρίστανται στο Διάγραμμα 11.

Επισημαίνεται ότι στην κατηγορία «Άλλες κοινωνικές παροχές» συμπεριλαμβάνονται μεταξύ άλλων δαπάνες για:

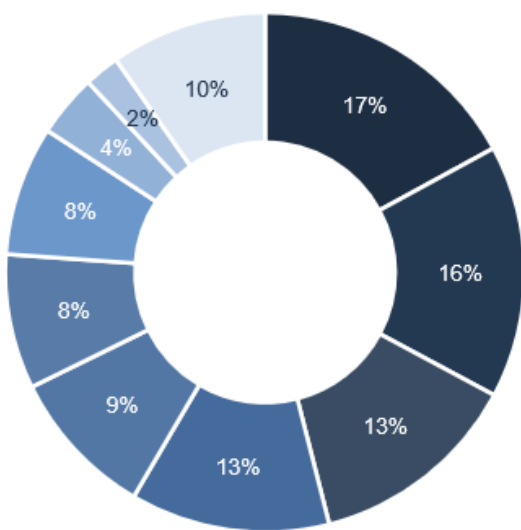
- Ιατρική περίθαλψη στην Κύπρο και στο εξωτερικό ύψους €48,8 εκ. (2022: €61,6 εκ.),
- Έκτακτες χορηγίες ύψους €36,5 εκ. (2022: €35,7 εκ.)
- Έκτακτα Ανθρωπιστικά Περιστατικά ύψους €32,7 εκ. (2022: €336,4 χιλ.) και
- Συμπλήρωμα Κατώτατης Σύνταξης ύψους €27,6 εκ. (2022: €26,4 εκ.)



Διάγραμμα 11: Δαπάνες Κοινωνικών Παροχών για τα έτη 2022 και 2023

Όπως φαίνεται στο Διάγραμμα 11, οι πιο σημαντικές Κοινωνικές Παροχές για το 2023 ήταν η Συνεισφορά της Κυβέρνησης στο Γενικό Σχέδιο Υγείας ύψους €0,70 δις (2022: €0,62 δις), η δαπάνη για το Ελάχιστο Εγγυημένο Εισόδημα ύψους €0,19 δις (2022: €0,20 δις) και η δαπάνη αναφορικά με το Επίδομα Τέκνου ύψους €0,12 δις (2022: €0,12 δις).

Στο επόμενο διάγραμμα παρουσιάζονται οι Λειτουργικές Δαπάνες για το 2023.



- Εθνική Φρουρά: €176,6 εκ.
- Δαπάνες Αμυντικής Θωράκισης: €162,9 εκ.
- Αγορά Φαρμάκων και Ιατρικών Προμηθειών: €136,6 εκ.
- Λειτουργικά Έξοδα Γραφειακών & Μη Γραφειακών Χώρων: €128,4 εκ.
- Συμβουλευτικές Υπηρεσίες/Ερευνες: €96,3 εκ.
- Αγορά Ύδατος από Αφαλατώσεις: €86,7 εκ.
- Συντηρήσεις και Επιδιορθώσεις: €83,4 εκ.
- Εκδόσεις και Δημοσιότητα: €40,2 εκ.
- Εκπαίδευση Προσωπικού/Συνέδρια: €22,6 εκ.
- Άλλες Δαπάνες: €100,7 εκ.

Διάγραμμα 12: Λειτουργικές Δαπάνες για το 2023



Οι Λειτουργικές Δαπάνες ανήλθαν το 2023 σε €1.034 εκ. (2022: €1.048 εκ.), σημειώνοντας μείωση 1%.

Η μεγαλύτερη κατηγορία Λειτουργικών Δαπανών ήταν οι Δαπάνες της Εθνικής Φρουράς, για τις οποίες δαπανήθηκαν το 2023 €176,6 εκ. (17% του συνόλου των Λειτουργικών Δαπανών). Το αντίστοιχο ποσό για το 2022 ήταν €166,2 εκ. (16% συνόλου). Οι Δαπάνες της Εθνικής Φρουράς και της Αμυντικής Θωράκισης έχουν συμπεριληφθεί σε αυτή την κατηγορία δαπανών, παρά το γεγονός ότι περιλαμβάνουν - πέραν των Λειτουργικών Δαπανών - και αγορά εξοπλισμού.

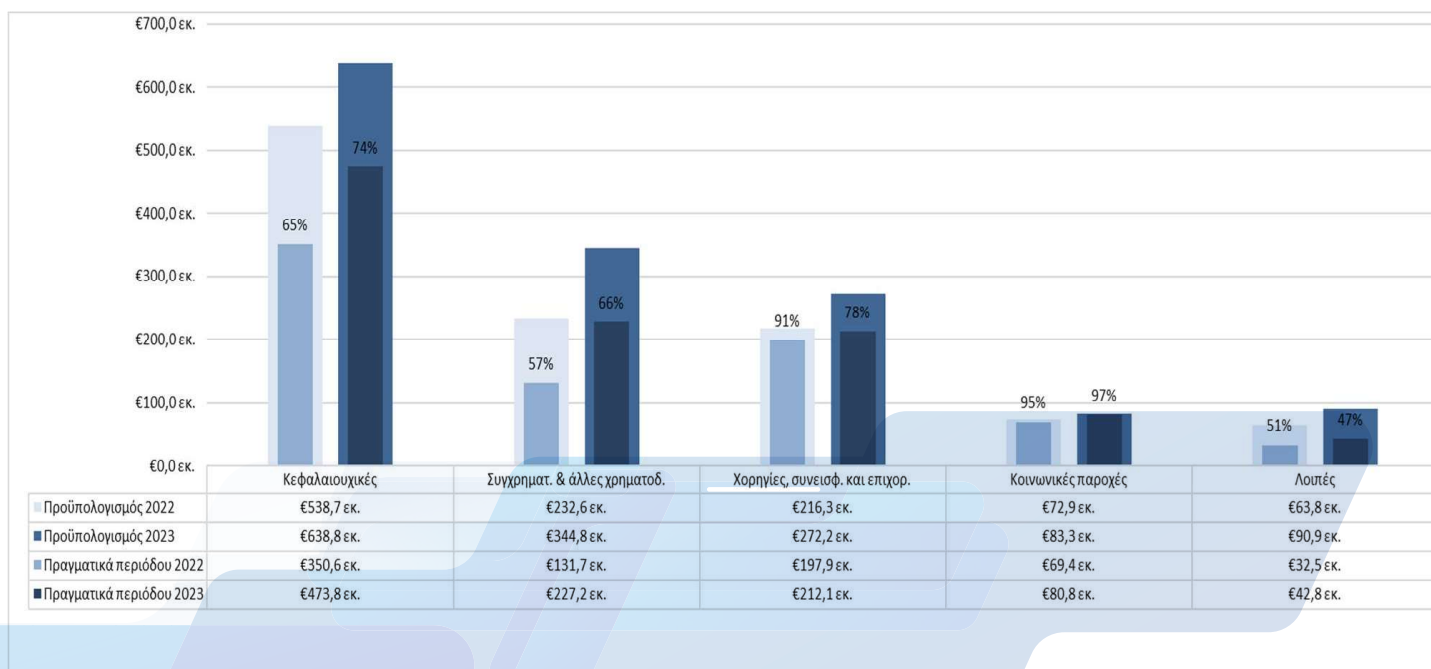
Σημαντικές ήταν και οι Δαπάνες για Αγορά Φαρμάκων και Ιατρικών Προμηθειών οι οποίες ανήλθαν σε €136,6 εκ. (13% του συνόλου), ενώ το αντίστοιχο ποσό για το προηγούμενο έτος ήταν €134,2 εκ. (13% του συνόλου).

Η Δαπάνη για Αγορά Ύδατος από Αφαλατώσεις ανήλθε σε €86,7 εκ. και παρουσιάζει μείωση σε σχέση με την αντίστοιχη περσινή κατά €2,6 εκ., η οποία αντικατοπτρίζει τη μειωμένη λειτουργία των μονάδων αφαλάτωσης, δεδομένης της αυξημένης εισροής νερού στα φράγματα.

Σημειώνεται ότι στις Λειτουργικές Δαπάνες περιλαμβάνονται και δαπάνες ενοικίων ύψους €28 εκ. (2022: €26 εκ.).

Οι δαπάνες σε σχέση με τον Προϋπολογισμό του έτους ανά Υπουργείο / Υφυπουργείο / Ανεξάρτητη Υπηρεσία, σε σύγκριση με τα αντίστοιχα του έτους 2022 παρουσιάζονται στον Πίνακα 1.2.

Το επόμενο διάγραμμα αποτυπώνει την υλοποίηση του Κρατικού Προϋπολογισμού των Αναπτυξιακών Δαπανών για τις κυριότερες κατηγορίες δαπανών.



Διάγραμμα 13: Υλοποίηση Κρατικού Προϋπολογισμού Αναπτυξιακών Δαπανών για τα έτη 2022 και 2023

Η υλοποίηση του Κρατικού Προϋπολογισμού Αναπτυξιακών Δαπανών για το 2023 ανήλθε σε 72% (2022: 70%) (Πίνακας 1.4).

Σημειώνεται ότι οι Κεφαλαιουχικές Δαπάνες περιλαμβάνουν την αγορά γης και κτιρίων, σταθερών και κινητών μηχανημάτων, εξοπλισμού και άλλων στοιχείων ενεργητικού, όπως και δαπάνες για ανέγερση, επέκταση και βελτιώσεις κτιρίων, για οδικό δίκτυο, για έργα υποδομής, καθώς και κατασκευαστικά έργα.

Πιο αναλυτικά, η υλοποίηση του Κρατικού Προϋπολογισμού των Κεφαλαιουχικών Δαπανών για το 2023 έφθασε στο 74% (σύνολο πραγματικών δαπανών: €474 εκ.), κυρίως λόγω:

- των Δαπανών για το οδικό δίκτυο ύψους €124 εκ.,
- των Δαπανών για ανέγερση, επέκταση και βελτιώσεις σχολικών κτιρίων, ύψους €37 εκ.,
- της Χορηγίας που δόθηκε στη Δημόσια Επιχείρηση Φυσικού Αερίου, για να τη χρησιμοποιήσει ως ίδια κεφάλαια στην Εταιρεία Υποδομών Φυσικού Αερίου, για την υλοποίηση των απαιτούμενων υποδομών για έλευση Υγροποιημένου Φυσικού Αερίου στην Κύπρο, ύψους €30,5 εκ. Το ποσό αποτελεί την ενδιάμεση δόση της συνολικής Κρατικής χορηγίας που θα δοθεί για τον σκοπό αυτό ύψους €101 εκ.,
- των Δαπανών για απαλλοτριώσεις γης, ύψους €30 εκ.,
- των Δαπανών για υδατικά έργα και αποχετευτικά συστήματα, ύψους €28 εκ. και €25 εκ. αντίστοιχα,
- της αγοράς του κτιρίου «Μετροπόλιταν» στο οποίο έχει μεταστεγαστεί το Υπουργείο Εργασίας και Κοινωνικών Ασφαλίσεων, ύψους €25 εκ.,
- των Δαπανών για αγορά μηχανογραφικού και ηλεκτρονικού εξοπλισμού, ύψους €23 εκ.,
- των Δαπανών για κατασκευή εγκαταστάσεων ολοκληρωμένης διαχείρισης οικιακών στερεών απορριμμάτων, ύψους €14 εκ.,
- των Δαπανών για την ανέγερση του Νέου Κυπριακού Μουσείου, ύψους €13 εκ.,
- των Δαπανών για αγορά σταθερών και κινητών μηχανημάτων, ύψους €12 εκ. και
- των Δαπανών για αγορά λογισμικών, ύψους €10 εκ.

Σε ό,τι αφορά τις Συγχρηματοδοτούμενες και Άλλες Χρηματοδοτικές Δαπάνες, η υλοποίηση για το 2023 ανήλθε σε 66% (Σύνολο πραγματικών δαπανών: €227 εκ.) και οφείλεται κυρίως:

- Στις χορηγίες σε οντότητες ευρύτερου δημόσιου τομέα για εκτέλεση συγχρηματοδοτούμενων έργων από την Ευρωπαϊκή Ένωση ύψους €54 εκ.,
- Σε Έργα που συγχρηματοδοτούνται από τα Ταμεία Εσωτερικών Υποθέσεων, ύψους €42 εκ.,
- Στο Σχέδιο Παροχής Κινίτρων για Απασχόληση Ανέργων, ύψους €19 εκ.,
- Στο Σχέδιο Επιχορήγησης Διδάκτρων και Σίτισης Παιδιών μέχρι 4 ετών, ύψους €14 εκ.,
- Στο Σχέδιο Χορηγιών για Ενίσχυση της Ανταγωνιστικότητας των Μικρομεσαίων Επιχειρήσεων ύψους €13 εκ.,
- Στο Σχέδιο Εξοικονομώ - Αναβαθμίζω στις Κατοικίες, ύψους €11 εκ.,
- Σε βιώσιμη ανάπτυξη αλιευτικών περιοχών, ύψους €10 εκ.,



- Στην Κρατική συνεισφορά στο Ταμείο Πληρωμών του Κυπριακού Οργανισμού Αγροτικών Πληρωμών ύψους €8,5 εκ. και
- Σε Δράσεις Σχολικής και Κοινωνικής Ένταξης, ύψους €6 εκ.

Αναφορικά με τις Χορηγίες, Συνεισφορές και Επιχορηγήσεις, η υλοποίηση για το 2023 έφτασε στο 78% (Σύνολο πραγματικών δαπανών: €212 εκ.), κυρίως λόγω:

- των Χορηγιών στους Ημικρατικούς Οργανισμούς ύψους €151 εκ.,
- της Χορηγίας στο Ίδρυμα Έρευνας και Καινοτομίας ύψους €21 εκ.,
- της συνεισφοράς του Κράτους στο Επενδυτικό Ταμείο Χρηματοδότησης Κεφαλαίου ύψους €12,5 εκ. και
- της Χορηγίας στο Ινστιτούτο Νευρολογίας και Γενετικής Κύπρου για διεξαγωγή ερευνών και εκπαίδευσης ύψους €7 εκ.

Η υλοποίηση του Κρατικού Προϋπολογισμού των Κοινωνικών Παροχών για το 2023 ήταν 97% (σύνολο πραγματικών δαπανών: €81 εκ.) και οφείλεται κυρίως:

- Στις δαπάνες για παροχές παιδείας ύψους €36 εκ.,
- Στις χορηγίες σε Εθελοντικούς Οργανισμούς ύψους €18 εκ. και
- Στη Χορηγία στο Ταμείο Ανανεώσιμων Πηγών Ενέργειας ύψους €13 εκ.

Ροές Λόγω Δανεισμού

Οι Εισροές από Αναλήψεις και Αποπληρωμές Εκδοθέντων Δανειών κατά το έτος 2023 ανήλθαν σε €1,22 δις (2022: €1,22 δις). Το μεγαλύτερο μέρος τους αφορά έκδοση Ευρωπαϊκών Μεσοπρόθεσμων Γραμματίων ύψους €1 δις.

Οι Εκροές από Αποπληρωμές και Έκδοση Δανειών ήταν €1,75 δις (2022: €1,96 δις) (**Πίνακας 1.1**). Το μεγαλύτερο μέρος αφορά στην αποπληρωμή Ευρωπαϊκών Μεσοπρόθεσμων Γραμματίων τα οποία εκδόθηκαν το 2016 ύψους €1 δις και Ομολόγων Νομικών Προσώπων ύψους €0,52 δις.

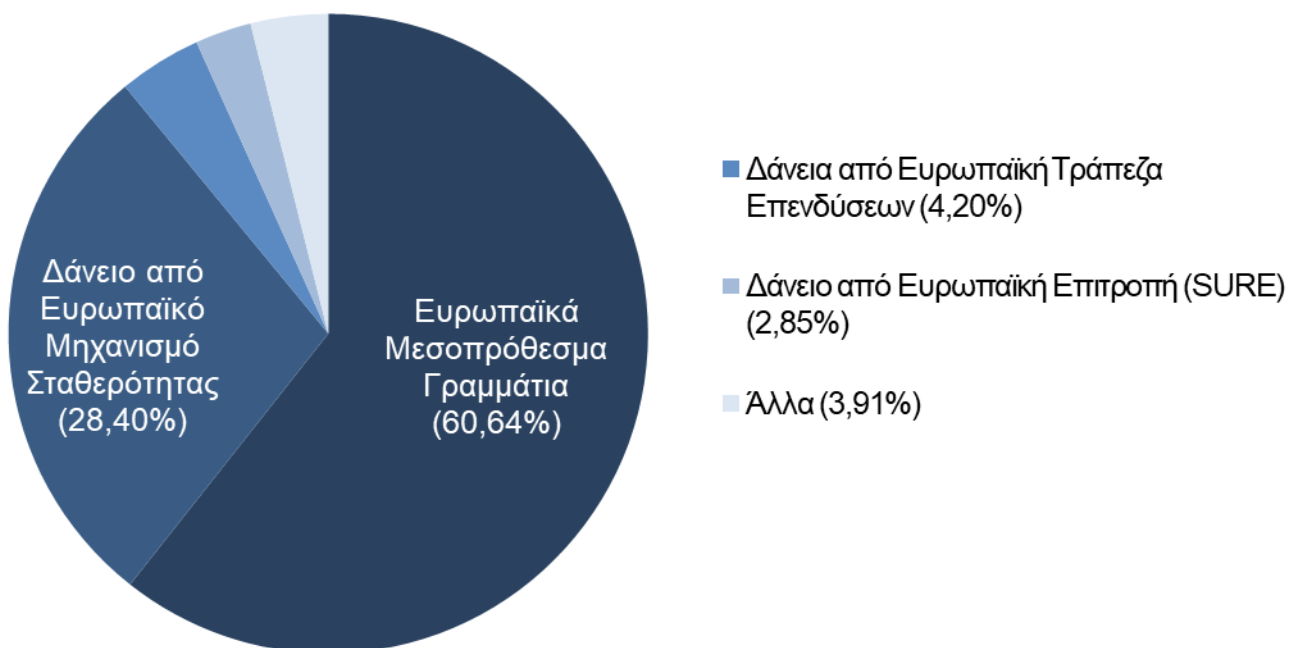
Δαπάνες Χρηματοδότησης

Κατά τη διάρκεια του έτους πραγματοποιήθηκαν Δαπάνες Χρηματοδότησης, που περιλαμβάνουν τόκους πληρωτέους και έξοδα, ύψους €796 εκ. (2022: €498 εκ.) (**Πίνακας 1.1**).

Δανεισμός

Το συνολικό ύψος του δανεισμού στις 31 Δεκεμβρίου 2023, εξαιρουμένου του ενδοκυβερνητικού δανεισμού ύψους €10,73 δις (2022: €9,74 δις), ανήλθε σε €22,18 δις σε σύγκριση με €22,87 δις στις 31 Δεκεμβρίου 2022, από τα οποία τα €21,51 δις είναι Δάνεια Εξωτερικού (2022: €21,49 δις).

Η χρηματοδότηση του κράτους γίνεται κυρίως μέσω Ευρωπαϊκών Μεσοπρόθεσμων Γραμματίων (60,64%) και του Δανείου από τον Ευρωπαϊκό Μηχανισμό Σταθερότητας (28,40%). Η κατανομή των χρηματοδοτικών εργαλείων που χρησιμοποιήθηκαν κατά την 31.12.2023 παρουσιάζεται στο Διάγραμμα 14.



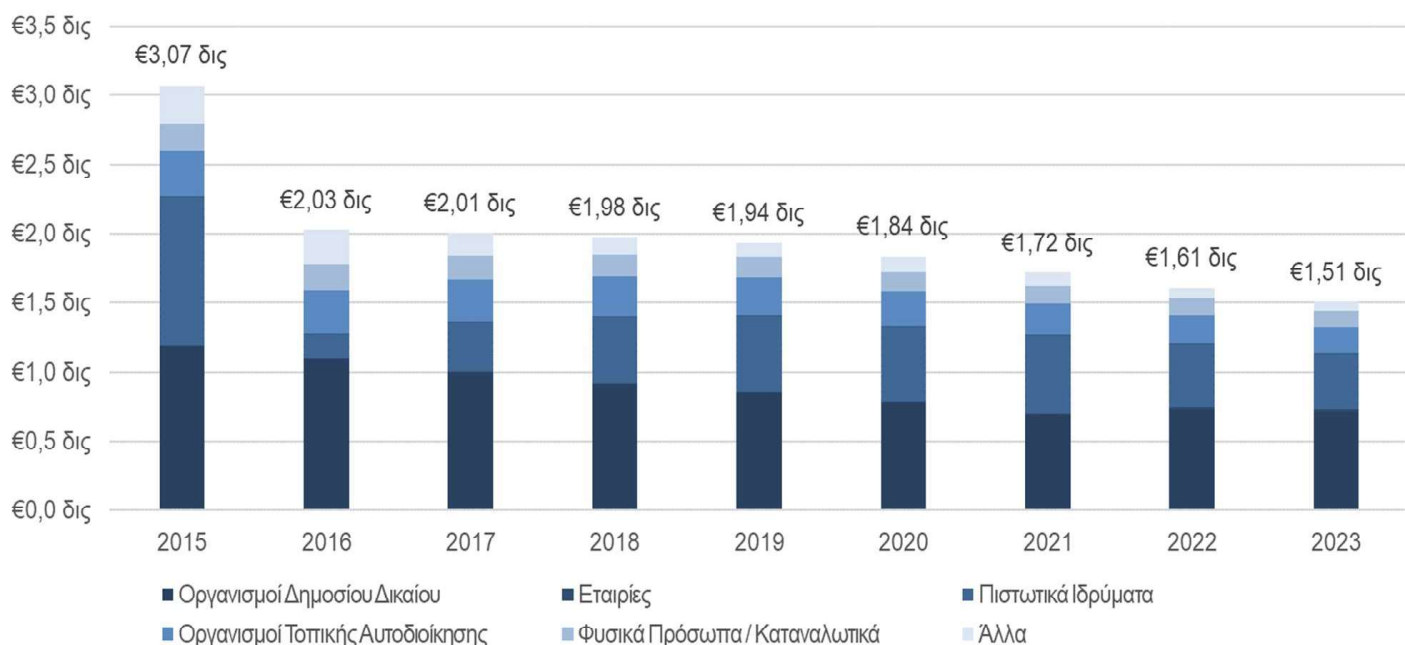
Διάγραμμα 14: Κατανομή Χρέους του Κράτους κατά χρηματοδοτικό εργαλείο

Αναλυτικοί Πίνακες Δανεισμού συμπεριλαμβάνονται στο **Κεφάλαιο 3**.



Εγγυήσεις

Στο διάγραμμα που ακολουθεί παρουσιάζονται τα υπόλοιπα των Δανείων με Κυβερνητική Εγγύηση για τα έτη 2015-2023.



Διάγραμμα 15: Υπόλοιπα Δανείων με Κυβερνητική Εγγύηση για τα έτη 2015-2023

Το συνολικό ύψος των Δανείων με Κυβερνητική Εγγύηση που εκκρεμούσαν στις 31.12.2023 ανήλθε στα €1,51 δις σε σύγκριση με €1,61 δις στις 31.12.2022, σημειώνοντας μείωση ύψους 6% (λεπτομέρειες στον Πίνακα 3.3). Αναφέρεται ότι ο εγγυημένος δανεισμός κατά το έτος 2023 εξυπηρετήθηκε κανονικά, χωρίς να υπάρχει οποιοδήποτε απρόβλεπτο γεγονός που να χρήζει ιδιαίτερου χειρισμού. Ως αποτέλεσμα, παρατηρήθηκε μικρή, αλλά σταθερή, μείωση στις περισσότερες υποκατηγορίες Κυβερνητικών Εγγυήσεων.

Επισημαίνεται ότι τα υπόλοιπα των Δανείων με Κυβερνητική Εγγύηση το 2023 σε σύγκριση με το 2015, το οποίο ήταν το έτος όπου το Γενικό Λογιστήριο της Δημοκρατίας ανέλαβε τη διαχείριση και τον συντονισμό των διαδικασιών που αφορούν στις Κυβερνητικές Εγγυήσεις, με σχετική Απόφαση του Υπουργικού Συμβουλίου, μειώθηκαν κατά €1,56 δις (50,8%).

Η μεγαλύτερη κατηγορία Δανείων με Κυβερνητική Εγγύηση αφορά στους Οργανισμούς Δημοσίου Δικαίου. Το υπόλοιπο αυτών των δανείων το 2023 αναλογούσε στο 48% των συνολικών Κυβερνητικών Εγγυήσεων, με υπόλοιπο €0,72 δις. Σε αυτό το υπόλοιπο συμπεριλαμβάνονται δάνεια ύψους:

- €0,40 δις που λήφθηκαν από τα Συμβούλια Αποχετεύσεως,
- €0,14 δις που λήφθηκαν από την ΑΗΚ, τα οποία δόθηκαν για μεγάλα έργα υποδομής και
- €0,18 δις για δάνεια άλλων οντοτήτων.

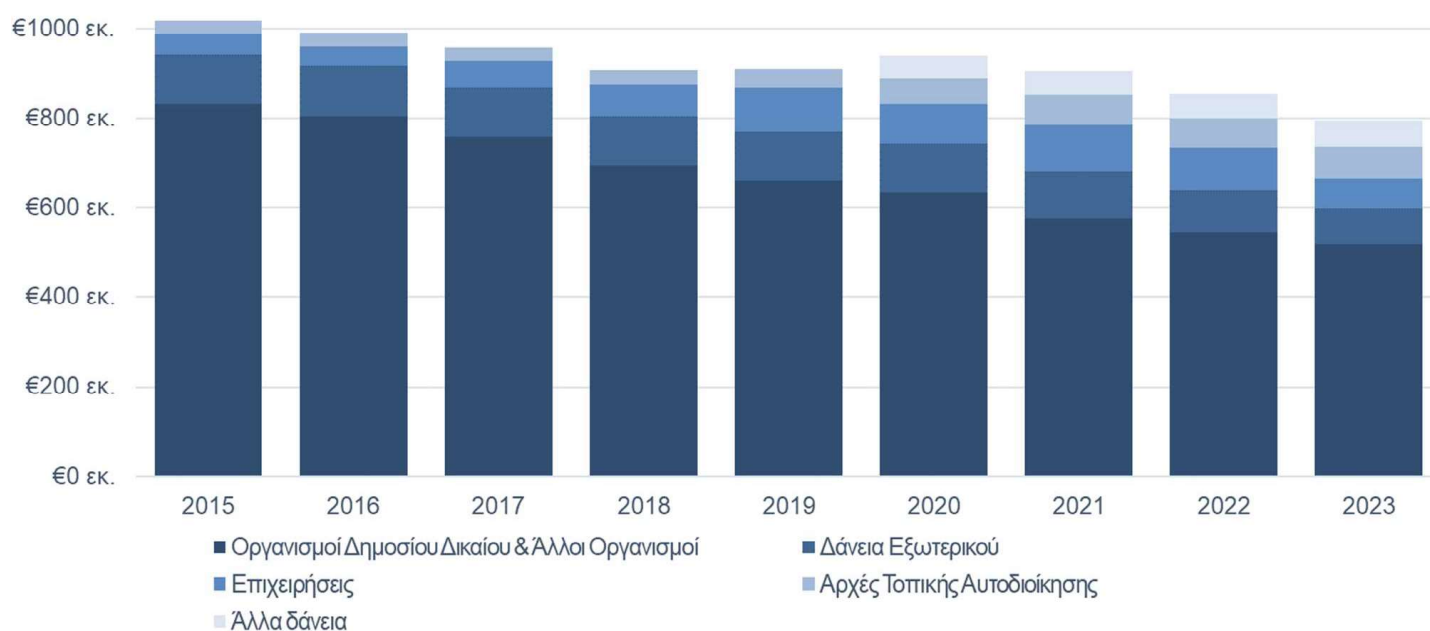
Τα μεγάλα έργα υποδομής αποτελούνταν από συγχρηματοδοτούμενα προγράμματα με Οργανισμούς της Ευρώπης,

όπως την Τράπεζα Αναπτύξεως του Συμβουλίου της Ευρώπης και την Ευρωπαϊκή Τράπεζα Επενδύσεων. Στο υπόλοιπο συμπεριλαμβάνονται €0,15 δις που αφορούν Κυβερνητική Εγγύηση στην Ευρωπαϊκή Τράπεζα Επενδύσεων για δανεισμό της ΕΤΥΦΑ (Εταιρείας Υποδομών Φυσικού Αερίου).

Οι εγγυήσεις προς Εταιρείες ιδιωτικού δικαίου (συμπεριλαμβανομένων των Πιστωτικών Ιδρυμάτων) αναλογούν στο 28% των συνολικών Κυβερνητικών Εγγυήσεων για το 2023 και αποτελούν τη δεύτερη μεγαλύτερη κατηγορία Κυβερνητικών Εγγυήσεων από το 2017. Τα υπόλοιπα Δανείων με Κυβερνητική Εγγύηση που αφορούν σε Εταιρείες ανήλθαν το 2023 στα €0,42 δις. Οι εγγυήσεις αυτές δόθηκαν σε Τράπεζες και άλλους Χρηματοπιστωτικούς Οργανισμούς, κυρίως για την ανάληψη δανείων από την Ευρωπαϊκή Τράπεζα Επενδύσεων για την προσφορά χαμηλού κόστους δανεισμού στο πλαίσιο σχεδίων ενίσχυσης της επιχειρηματικότητας.

Δάνεια που παραχωρήθηκαν

Το Διάγραμμα 16 απεικονίζει τα υπόλοιπα των Δανείων που παραχωρήθηκαν για τα έτη 2015-2023.



Διάγραμμα 16: Υπόλοιπα Κυβερνητικών Δανείων που παραχωρήθηκαν κατά τα έτη 2015-2023

* Για σκοπούς ετοιμασίας του πιο πάνω Διαγράμματος, στην κατηγορία «Οργανισμοί Δημοσίου Δικαίου και Άλλοι Οργανισμοί» έχουν συμπεριληφθεί και τα Συμβούλια Αποχετεύσεως και Υδατοπρομήθειας.

Το ύψος των Δανείων που παραχωρήθηκαν, το οποίο εκκρεμούσε στις 31.12.2023 ανήλθε σε €0,80 δις (σε σύγκριση με €0,85 δις στις 31.12.2022), σημειώνοντας μείωση 7% (λεπτομέρειες στον Πίνακα 3.4). Η μείωση



οφείλεται κυρίως στην εξόφληση του δανείου της Hermes Airports Ltd ύψους €0,02 δις και στην αποπληρωμή δανείων που παραχωρηθηκαν από τον Κεντρικό Φορέα Ισότιμης Κατανομής Βαρών ύψους €0,02 δις.

Διαχρονικά, υπάρχει μια μείωση στα υπόλοιπα κατά €0,22 δις (22%) σε σχέση με το 2015 (Σύνολο 2023: €0,80 δις, Σύνολο 2015: €1,02 δις). Τα μεγαλύτερα υπόλοιπα αφορούν στους Οργανισμούς Δημοσίου Δικαίου και Άλλους Οργανισμούς (2023: €0,52 δις). Από το υπόλοιπο για το 2023, €0,34 δις αφορούν δάνεια προς τον Κεντρικό Φορέα Ισότιμης Κατανομής Βαρών και €0,11 δις δάνεια προς τον Οργανισμό Χρηματοδοτήσεως Στέγης.

Ίδρυση Σχεδίου Συντάξεων και Ειδικού Ταμείου Καταβολής Συνταξιοδοτικών Ωφελημάτων

Σύμφωνα με τον περί Επαγγελματικού Σχεδίου Συνταξιοδοτικών Ωφελημάτων των Υπαλλήλων της Κρατικής Υπηρεσίας και του Ευρύτερου Δημόσιου Τομέα, περιλαμβανομένων και των Αρχών Τοπικής Αυτοδιοίκησης (Διατάξεις Γενικής Εφαρμογής) (Ν. 210(I)/2022), θεσπίστηκε η δημιουργία νέου Επαγγελματικού Σχεδίου Συνταξιοδοτικών Ωφελημάτων για τους υπαλλήλους (μόνιμους και συμβασιούχους) της κρατικής υπηρεσίας και του ευρύτερου δημόσιου τομέα. Ο υπό αναφορά Νόμος τέθηκε σε ισχύ την ημερομηνία δημοσίευσής του στην Επίσημη Εφημερίδα της Δημοκρατίας, δηλαδή την 16η Δεκεμβρίου 2022. Σύμφωνα με τον Νόμο, ιδρύθηκε ειδικό ταμείο, καλούμενο ως «Ειδικό Ταμείο Καταβολής Συνταξιοδοτικών Ωφελημάτων».

Κατά τη διάρκεια του 2023, το Ειδικό Ταμείο Καταβολής Συνταξιοδοτικών Ωφελημάτων είχε Έσοδα ύψους €54,5 εκ. και Δαπάνες ύψους €3,8 εκ. Ως εκ τούτου, παρουσίασε πλεόνασμα €50,7 εκ. Μεγαλύτερη ανάλυση αναφορικά με τα Έσοδα και τις Δαπάνες του Ειδικού Ταμείου υπάρχει στον Πίνακα 1.5.

Andreas Antoniadis

Γενικό Λογιστήριο της Δημοκρατίας
1441 Λευκωσία, Κύπρος

Ανδρέας Αντωνιάδης
Γενικός Λογιστής της Δημοκρατίας

8 Μαρτίου 2024

Έκθεση επί της Δημοσιονομικής Έκθεσης της Κυπριακής Δημοκρατίας για το έτος που έληξε στις 31 Δεκεμβρίου 2023.

Θεσμικό πλαίσιο

Βάσει των προνοιών του άρθρου 116(1) του Συντάγματος της Κυπριακής Δημοκρατίας, ο Γενικός Ελεγκτής «ελέγχει εν ονόματι της Δημοκρατίας πάσαν πληρωμήν ή είσπραξιν και πάντα λογαριασμόν χρηματικών διαθεσίμων ή λοιπού ενεργητικού ή αναληφθεισών υπό της Δημοκρατίας ή διά λογαριασμόν αυτής υποχρεώσεων, του οποίου η διαχείρισις γίνεται υπό της Δημοκρατίας ή εν ονόματι αυτής θεωρών και ελέγχων συνάμα πάντα τοιούτον λογαριασμόν».

Σύμφωνα με το άρθρο 78(4) του περί της Δημοσιονομικής Ευθύνης και του Δημοσιονομικού Πλαισίου Νόμου του 2014 (Ν.20(I)/2014), ο Γενικός Ελεγκτής ελέγχει, μεταξύ άλλων, τη Δημοσιονομική Έκθεση, η οποία ετοιμάζεται από τον Γενικό Λογιστή.

Ετοιμασία Δημοσιονομικής Έκθεσης

Σύμφωνα με το άρθρο 81 του Συντάγματος, εντός τριών μηνών από τη λήξη κάθε οικονομικού έτους, κατατίθεται στη Βουλή των Αντιπροσώπων, για έγκριση, ο Τελικός Απολογισμός του Προϋπολογισμού. Στη βάση του άρθρου 78 του Ν.20(I)/2014, ο Γενικός Λογιστής υποβάλλει τη Δημοσιονομική Έκθεση, η οποία περιλαμβάνει και τον Τελικό Απολογισμό του Προϋπολογισμού, στον Υπουργό Οικονομικών, εντός τριών μηνών από το τέλος του οικονομικού έτους αναφοράς. Σύμφωνα με το ίδιο άρθρο, ο Υπουργός Οικονομικών υποβάλλει τη Δημοσιονομική Έκθεση στη Βουλή των Αντιπροσώπων, μετά από έγκριση του Υπουργικού Συμβουλίου, το αργότερο μέσα σε τρεις μήνες από τη λήξη του οικονομικού έτους αναφοράς.

Το περιεχόμενο της Δημοσιονομικής Έκθεσης καθορίζεται στα εδάφια (1) και (2) του άρθρου 78 του Ν.20 (I)/2014 και περιλαμβάνει, εκτός από τον Τελικό Απολογισμό του Προϋπολογισμού και οποιαδήποτε άλλα θέματα καθορίζονται από τον Γενικό Λογιστή. Στη Δημοσιονομική Έκθεση για το 2023 περιλαμβάνονται, ως άλλα θέματα, οι Πίνακες Επενδύσεων, Δανεισμού, Γραμματίων Δημοσίου, Δανείων με κυβερνητική εγγύηση και Δανείων από το Πάγιο Ταμείο της Δημοκρατίας.

Συμπέρασμα επί της εικόνας της Δημοσιονομικής Έκθεσης

Με βάση τις ελεγκτικές διαδικασίες που διενεργήσαμε και τα τεκμήρια που εξασφαλίσαμε, δεν έχει περιέλθει στην αντίληψή μας οτιδήποτε που να μας οδηγεί στο συμπέρασμα ότι η πληροφόρηση που παρέχεται στον Τελικό Απολογισμό και στους Πίνακες Επενδύσεων, Δανεισμού, Γραμματίων Δημοσίου, Δανείων με κυβερνητική εγγύηση και Δανείων από το Πάγιο Ταμείο της Δημοκρατίας, περιέχει ουσιώδη σφάλματα.

Ωστόσο, επισύρουμε την προσοχή στο γεγονός ότι, παρόλο που σύμφωνα με τη βασική αρχή παρουσίασης του Κρατικού Προϋπολογισμού, τα συνολικά έσοδα και οι συνολικές δαπάνες καταχωρίζονται στο σύνολό τους στη βάση ταμειακών ροών, χωρίς οποιαδήποτε αφαίρεση, εντούτοις τα κονδύλια δαπανών που ψηφίζονται από τη Βουλή των Αντιπροσώπων δεν αντιπροσωπεύουν σε όλες τις περιπτώσεις τα προβλεπόμενα χρηματικά ποσά που θα απαιτηθεί να διατεθούν από το κράτος. Επίσης, συγκεκριμένες εισροές μετρητών παρουσιάζονται στους Λογαριασμούς Καταθέσεων και δεν παρουσιάζονται στα έσοδα του έτους. Αυτές αφορούν κυρίως σε εισροές από την Ευρωπαϊκή Επιτροπή, που κατατίθεται στον Γενικό Κυβερνητικό Λογαριασμό αλλά, σύμφωνα με το Γενικό Λογιστήριο, η κυριότητα των χρημάτων δεν περιήλθε ακόμα στη Δημοκρατία. Κατά συνέπεια, ο Τελικός Απολογισμός του Προϋπολογισμού δεν αντιπροσωπεύει σε όλες τις περιπτώσεις τις πραγματικές ταμειακές ροές που προέκυψαν από τις εισπράξεις και πληρωμές που διενεργήθηκαν εντός του έτους.

Έλεγχος που διενεργήσαμε

Ο Τελικός Απολογισμός του Προϋπολογισμού ετοιμάζεται με βάση τις εισπράξεις και πληρωμές που καταχωρίστηκαν στο Σύστημα Διοικητικής και Οικονομικής Πληροφόρησης του Γενικού Λογιστηρίου και περιλαμβάνει διάφορες καταστάσεις που παρουσιάζουν την υλοποίηση του Προϋπολογισμού, με διάφορες μορφές και αναλύσεις. Για τον έλεγχο των διαφόρων καταστάσεων υλοποίησης του Προϋπολογισμού, τα αποτελέσματα λήφθηκαν από το πιο πάνω Σύστημα. Η ορθότητα των ποσών αυτών θα ελεγχθεί στο πλαίσιο του ελέγχου των οικονομικών καταστάσεων της Κυπριακής Δημοκρατίας για το οικονομικό έτος που έληξε στις 31 Δεκεμβρίου 2023.

Η πληροφόρηση που περιλαμβάνεται στον Πίνακα Επενδύσεων έχει ελεγχθεί ως προς την ορθότητα των μεταβολών, σε σχέση με το προηγούμενο έτος, στη βάση στοιχείων που εξασφαλίστηκαν από τρίτα μέρη και από το Χρηματιστήριο Αξιών Κύπρου. Η τιμή κτήσης που παρουσιάζεται στον Πίνακα έχει επιβεβαιωθεί από τα υπόλοιπα που παρουσιάζει το Σύστημα Διοικητικής και Οικονομικής Πληροφόρησης του Γενικού Λογιστηρίου.

Η πληροφόρηση που περιλαμβάνεται στους Πίνακες Δανεισμού, Γραμματίων Δημοσίου και Δανείων από το Πάγιο Ταμείο έχει ελεγχθεί ως προς την ορθότητα των μεταβολών, σε σχέση με το προηγούμενο έτος, στη βάση στοιχείων που εξασφαλίστηκαν από το Γενικό Λογιστήριο και το Υπουργείο Οικονομικών και σε σχέση με τις συμφωνίες δανείων που υπογράφηκαν. Τα υπόλοιπα που περιλαμβάνονται στους Πίνακες αυτούς έχουν επιβεβαιωθεί με τα υπόλοιπα που παρουσιάζει το Σύστημα Διοικητικής και Οικονομικής Πληροφόρησης του Γενικού Λογιστηρίου.

Το αρχικό ποσό και τα υπόλοιπα Δανείων με Κυβερνητική Εγγύηση έχουν ελεγχθεί, στη βάση στοιχείων που εξασφαλίσαμε από το Γενικό Λογιστήριο, το Υπουργείο Οικονομικών και τρίτα μέρη.

Επιπρόσθετα, επιβεβαιώσαμε το συνολικό ποσό και τα υποσύνολα του Πίνακα Μεταφοράς Πιστώσεων Προϋπολογισμού, καθώς και την πληρότητα του Πίνακα από το Σύστημα Διοικητικής και Οικονομικής Πληροφόρησης του Γενικού Λογιστηρίου. Επιπλέον, διενεργήσαμε δειγματοληπτικό έλεγχο της ορθότητας των καταχωρίσεων από τα Ειδικά Εντάλματα Πληρωμής.

Ευθύνες του Γενικού Λογιστή για τη Δημοσιονομική Έκθεση

Ο Γενικός Λογιστής είναι υπεύθυνος για την κατάρτιση της Δημοσιονομικής Έκθεσης, στη βάση του άρθρου 78 του περί της Δημοσιονομικής Ευθύνης και του Δημοσιονομικού Πλαισίου Νόμου του 2014. Σύμφωνα με το εδάφιο (2) του εν λόγω άρθρου, η Δημοσιονομική Έκθεση περιλαμβάνει:

- (α) σύγκριση μεταξύ –
 - (i) των εσόδων και δαπανών που περιλήφθηκαν στον Προϋπολογισμό του οικονομικού έτους αναφοράς με το προηγούμενο οικονομικό έτος.
 - (ii) των πιστώσεων των Συμπληρωματικών Προϋπολογισμών του οικονομικού έτους αναφοράς και
 - (iii) των πραγματικών εσόδων και δαπανών των οικονομικών φορέων για το οικονομικό έτος αναφοράς και το προηγούμενο οικονομικό έτος
- (β) κατάσταση σε σχέση με τη μεταφορά πιστώσεων για το οικονομικό έτος αναφοράς
- (γ) κατάσταση σε σχέση με τη μεταφορά πιστώσεων του οικονομικού έτους αναφοράς στο επόμενο οικονομικό έτος και
- (δ) οποιαδήποτε άλλα θέματα καθορίζονται από τον Γενικό Λογιστή

Ο Γενικός Λογιστής είναι υπεύθυνος για την κατάρτιση της Δημοσιονομικής Έκθεσης, σύμφωνα με τις απαιτήσεις του περί της Δημοσιονομικής Ευθύνης και του Δημοσιονομικού Πλαισίου Νόμου και για εκείνες τις δικλίδες εσωτερικού ελέγχου, που ο Γενικός Λογιστής καθορίζει ως απαραίτητες, ώστε να καθίσταται δυνατή η κατάρτιση της Δημοσιονομικής Έκθεσης απαλλαγμένης από ουσιώδες σφάλμα, οφειλόμενου είτε σε απάτη είτε σε λάθος.

Ο Γενικός Λογιστής είναι υπεύθυνος για την επίβλεψη της διαδικασίας χρηματοοικονομικής αναφοράς της Δημοκρατίας.

Ευθύνες του Γενικού Ελεγκτή για τον Έλεγχο της Δημοσιονομικής Έκθεσης

Η δική μας ευθύνη είναι να ελέγξουμε τη Δημοσιονομική Έκθεση. Η επισκόπηση της Δημοσιονομικής Έκθεσης διενεργήθηκε, κατ' αναλογία, σύμφωνα με τις διατάξεις του Διεθνούς Προτύπου Αναθέσεων Επισκόπησης 2400 «Αναθέσεις για επισκόπηση Οικονομικών Καταστάσεων». Σύμφωνα με το Πρότυπο αυτό, πρέπει να εκφράσουμε ένα συμπέρασμα για το κατά πόσον έχει περιέλθει στην αντίληψή μας οτιδήποτε που να μας κάνει να πιστεύουμε ότι η Δημοσιονομική Έκθεση δεν παρουσιάζεται από κάθε ουσιώδη άποψη δίκαια, σύμφωνα με το ισχύον πλαίσιο χρηματοοικονομικής αναφοράς και τις πρόνοιες της σχετικής νομοθεσίας. Σύμφωνα με το Πρότυπο, πρέπει να τηρούμε και τις σχετικές δεοντολογικές απαιτήσεις. Η Ελεγκτική Υπηρεσία είναι ανεξάρτητη Υπηρεσία, σύμφωνα με το Σύνταγμα της Κυπριακής Δημοκρατίας και σε συμμόρφωση με τον Κώδικα Δεοντολογίας για τους ελεγκτές στον Δημόσιο Τομέα («Κώδικας») που εκδίδεται από τον Διεθνή Οργανισμό Ανωτάτων Ελεγκτικών Ιδρυμάτων και τις απαιτήσεις δεοντολογίας που σχετίζονται με τον έλεγχο οικονομικών καταστάσεων στην Κύπρο και έχουμε συμμορφωθεί με τις άλλες ευθύνες δεοντολογίας, που απορρέουν από τις απαιτήσεις αυτές και τον Κώδικα.

Σύμφωνα με το Πρότυπο αυτό, μια επισκόπηση είναι ένας έλεγχος περιορισμένης διασφάλισης. Ο ελεγκτής εκτελεί διαδικασίες, οι οποίες περιλαμβάνουν, κυρίως, ερωτήσεις προς τη διοίκηση και άλλων εντός του οργανισμού, ανάλογα με την περίπτωση και στην εφαρμογή αναλυτικών διαδικασιών και στην αξιολόγηση των ληφθέντων στοιχείων.

Άλλο θέμα

Αυτή η Έκθεση, περιλαμβανομένου και του συμπεράσματος, ετοιμάστηκε για τον Γενικό Λογιστή, τα Μέλη του Υπουργικού Συμβουλίου, ως σώμα και τα Μέλη της Βουλής των Αντιπροσώπων, ως σώμα, στη βάση των προνοιών του άρθρου 78 του περί της Δημοσιονομικής Ευθύνης και του Δημοσιονομικού Πλαισίου Νόμου του 2014 και μόνο και για κανένα άλλο σκοπό. Εκδίδοντας αυτή την Έκθεση δεν αποδεχόμαστε και δεν αναλαμβάνουμε ευθύνη για οποιονδήποτε άλλο σκοπό ή προς οποιονδήποτε άλλο πρόσωπο στη γνώση του οποίου αυτή η Έκθεση δυνατόν να περιέλθει.



Δρ Οδυσσέας Φ. Μιχαηλίδης
Γενικός Ελεγκτής
της Δημοκρατίας

Λευκωσία, 8 Μαρτίου 2024





ΚΥΠΡΙΑΚΗ ΔΗΜΟΚΡΑΤΙΑ

Κεφάλαιο 1

Τελικός Απολογισμός 2023



ΚΡΑΤΙΚΟΣ ΠΡΟΫΠΟΛΟΓΙΣΜΟΣ

ΠΙΝΑΚΑΣ 1.1
 Υλοποίηση Προϋπολογισμού έτους

	2023			2022		
	Πραγματικά €'000	Προϋπο- λογισμός €'000	Ποσοστό υλοποίησης %	Πραγματικά €'000	Προϋπο- λογισμός €'000	Ποσοστό υλοποίησης %
ΕΣΟΔΑ						
Άμεσοι Φόροι	3.257.915	3.045.295	107	3.015.645	2.083.221	145
Έμμεσοι Φόροι	4.075.204	3.719.443	110	3.578.569	3.193.042	112
Μεταβιβάσεις	381.605	337.209	113	359.436	330.393	109
Χορηγίες	192.160	483.367	40	420.361	405.816	104
Άλλα Έσοδα	766.444	862.820	89	624.290	751.954	83
Έσοδα Χρηματοδότησης	44.646	43.696	102	41.820	48.458	86
Πωλήσεις Ακινήτων και Εξοπλισμού	2.279	1.503	152	2.530	1.103	229
ΣΥΝΟΛΟ	8.720.253	8.493.333	103	8.042.651	6.813.987	118
ΔΑΠΑΝΕΣ						
Δαπάνες Προσωπικού	3.200.369	3.309.537	97	2.905.675	3.074.852	94
Λειτουργικές Δαπάνες	1.034.493	1.249.641	83	1.048.090	1.206.990	87
Κοινωνικές Παροχές	1.800.979	1.963.421	92	1.725.696	1.829.744	94
Επιχορηγήσεις	246.216	298.227	83	246.007	292.465	84
Μεταβιβάσεις	1.358.178	1.486.699	91	1.271.693	1.361.868	93
Δαπάνες Χρηματοδότησης	795.817	817.558	97	497.656	508.606	98
Κεφαλαιουχικές Δαπάνες	496.228	674.410	74	370.646	569.565	65
Συγχρηματοδοτούμενα Έργα και Άλλες Χρηματοδοτήσεις	229.681	352.795	65	132.982	240.104	55
Συνδρομές και Αγορά Μετοχών	9.934	12.497	79	400	400	100
ΣΥΝΟΛΟ	9.171.895	10.164.785	90	8.198.845	9.084.594	90
ΕΛΛΕΙΜΜΑ ΚΡΑΤΙΚΟΥ ΠΡΟΫΠΟΛΟΓΙΣΜΟΥ ΠΡΙΝ ΑΠΟ ΚΑΘΑΡΕΣ ΡΟΕΣ ΛΟΓΩ ΔΑΝΕΙΣΜΟΥ	(451.642)	(1.671.452)		(156.194)	(2.270.607)	
ΡΟΕΣ ΛΟΓΩ ΔΑΝΕΙΣΜΟΥ						
Εισροές από Αναλήψεις και Αποπληρωμές Εκδοθέντων Δανείων	1.219.088	1.273.524	96	1.216.155	1.750.515	69
Εκροές από Αποπληρωμές και Έκδοση Δανείων	1.752.670	1.830.775	96	1.958.136	2.056.448	95
ΚΑΘΑΡΕΣ ΡΟΕΣ ΛΟΓΩ ΔΑΝΕΙΣΜΟΥ	(533.582)	(557.251)	96	(741.981)	(305.933)	243
ΣΥΝΟΛΙΚΟ ΕΛΛΕΙΜΜΑ ΚΡΑΤΙΚΟΥ ΠΡΟΫΠΟΛΟΓΙΣΜΟΥ	(985.224)	(2.228.703)		(898.175)	(2.576.540)	

Σημειώσεις:

(1) Οι Πραγματικές Δαπάνες σε σύγκριση με τον Προϋπολογισμό Δαπανών αναλύονται στον Πίνακα 1.3.

(2) Ο πιο πάνω Πίνακας δε συμπεριλαμβάνει τα πραγματικά έσοδα και τις πραγματικές δαπάνες του Επαγγελματικού Σχεδίου Συνταξιοδοτικών Ωφελημάτων των Υπαλλήλων της Κρατικής Υπηρεσίας και του Ευρύτερου Δημόσιου Τομέα, περιλαμβανομένων και των Αρχών Τοπικής Αυτοδιοίκησης (Ν.210 (I)/2022), τα οποία παρουσιάζονται στον Πίνακα 1.5.

ΚΡΑΤΙΚΟΣ ΠΡΟΫΠΟΛΟΓΙΣΜΟΣ

ΠΙΝΑΚΑΣ 1.2
Υλοποίηση Προϋπολογισμού έτους
Υπουργείων / Υφυπουργείων / Ανεξάρτητων Υπηρεσιών

	Πραγματικά €'000	2023 Προϋπο- λογισμός €'000	Ποσοστό υλοποίησης %	Πραγματικά €'000	2022 Προϋπο- λογισμός €'000	Ποσοστό υλοποίησης %
ΕΙΣΡΟΕΣ						
Συνταγματικές Εξουσίες, Συνταγματικές και Ανεξάρτητες Υπηρεσίες	10.486	9.626	109	9.084	9.764	93
Υπουργείο Άμυνας	14.095	4.400	320	4.305	3.950	109
Υπ. Γεωργίας, Αγρ. Ανάπτυξης & Περιβ.	222.338	222.875	100	219.864	180.734	122
Υπ. Δικαιοσύνης και Δημ. Τάξεως	22.674	20.715	109	24.006	20.461	117
Υπ. Ενέργειας, Εμπορίου & Βιομηχανίας	133.973	82.531	162	120.043	67.782	177
Υπ. Εργασίας και Κοιν. Ασφαλίσεων	37.280	38.571	97	36.237	38.957	93
Υπουργείο Εσωτερικών	181.808	164.285	111	181.306	151.782	119
Υπουργείο Εξωτερικών	8.266	2.301	359	2.356	2.301	102
Υπουργείο Οικονομικών	7.105.689	6.553.296	108	6.395.847	5.130.383	125
Γραφείο Διαχείρισης Δημόσιου Χρέους	1.135.786	1.190.000	95	1.149.082	1.698.450	68
Γενική Διεύθυνση Ανάπτυξης	119.255	418.735	28	379.504	354.500	107
Γενικό Λογιστήριο της Δημοκρατίας	387.657	349.777	111	368.255	304.972	121
Υπ. Παιδείας, Αθλητισμού και Νεολαίας	9.079	8.477	107	7.616	8.556	89
Υπ. Μεταφορών, Επικοινωνιών και Έργων	367.780	372.201	99	251.180	271.114	93
Υπουργείο Υγείας	134.099	292.984	46	71.083	288.564	25
Υφυπουργείο Έρευνας, Καινοτομίας & Ψηφιακής Πολιτικής	8.415	9.099	92	10.984	9.771	112
Υφυπουργείο Τουρισμού	19.121	9.945	192	9.951	6.375	156
Υφυπουργείο Ναυτιλίας	17.781	15.356	116	17.310	15.443	112
Υφυπουργείο Κοινωνικής Πρόνοιας	1.261	603	209	793	643	123
Υφυπουργείο Πολιτισμού	2.498	1.080	231	0	0	0
ΣΥΝΟΛΙΚΕΣ ΕΙΣΡΟΕΣ	9.939.341	9.766.857	102	9.258.806	8.564.502	108
ΕΚΡΟΕΣ						
Συνταγματικές Εξουσίες, Συνταγματικές και Ανεξάρτητες Υπηρεσίες	174.749	204.650	85	172.455	195.895	88
Υπουργείο Άμυνας	517.265	542.825	95	506.287	523.036	97
Υπ. Γεωργίας, Αγρ. Ανάπτυξης & Περιβ.	434.535	490.122	89	389.856	447.169	87
Υπ. Δικαιοσύνης και Δημ. Τάξεως	386.264	414.520	93	326.131	357.268	91
Υπ. Ενέργειας, Εμπορίου & Βιομηχανίας	119.669	197.700	61	61.089	142.880	43
Υπ. Εργασίας και Κοιν. Ασφαλίσεων	755.942	774.109	98	728.639	761.384	96
Υπουργείο Εσωτερικών	608.304	714.725	85	554.867	663.899	84
Υπουργείο Εξωτερικών	87.323	104.800	83	89.298	106.446	84
Υπουργείο Οικονομικών	1.473.778	1.762.744	84	1.303.950	1.544.032	84
Γραφείο Διαχείρισης Δημόσιου Χρέους	2.505.308	2.511.416	100	2.406.723	2.460.027	98
Γενική Διεύθυνση Ανάπτυξης	14.776	45.626	32	15.713	47.319	33
Γενικό Λογιστήριο της Δημοκρατίας	72.863	107.826	68	74.909	92.060	81
Υπ. Παιδείας, Αθλητισμού και Νεολαίας	1.296.720	1.383.367	94	1.237.122	1.279.155	97
Υπ. Μεταφορών, Επικοινωνιών και Έργων	426.907	479.277	89	388.171	441.502	88
Υπουργείο Υγείας	1.257.470	1.374.513	91	1.238.397	1.313.978	94
Υφυπουργείο Έρευνας, Καινοτομίας & Ψηφιακής Πολιτικής	74.079	111.642	66	80.593	121.874	66
Υφυπουργείο Τουρισμού	83.062	93.363	89	56.476	70.200	80
Υφυπουργείο Ναυτιλίας	14.304	18.894	76	14.223	17.386	82
Υφυπουργείο Κοινωνικής Πρόνοιας	584.317	622.507	94	507.362	550.692	92
Υφυπουργείο Πολιτισμού	36.930	40.888	90	4.720	4.840	98
Υφυπουργείο Μετανάστευσης και Ασύλου	0	46	0	0	0	0
ΣΥΝΟΛΙΚΕΣ ΕΚΡΟΕΣ	10.924.565	11.995.560	91	10.156.981	11.141.042	91
ΚΑΘΑΡΕΣ ΕΚΡΟΕΣ	(985.224)	(2.228.703)		(898.175)	(2.576.540)	

Σημείωση:

Ο πιο πάνω Πίνακας δε συμπεριλαμβάνει τα πραγματικά έσοδα και τις πραγματικές δαπάνες του Επαγγελματικού Σχεδίου Συνταξιοδοτικών Ωφελημάτων των Υπαλλήλων της Κρατικής Υπηρεσίας και του Ευρύτερου Δημόσιου Τομέα, περιλαμβανομένων και των Αρχών Τοπικής Αυτοδιοίκησης (Ν.210 (Ι)/2022), τα οποία παρουσιάζονται στον Πίνακα 1.5.



ΚΡΑΤΙΚΟΣ ΠΡΟΫΠΟΛΟΓΙΣΜΟΣ 2023

ΠΙΝΑΚΑΣ 1.3

Πίνακας Πραγματικών Δαπανών σε σύγκριση με τον Προϋπολογισμό Δαπανών

	Πραγματικά (1) €'000	Αρχικός €'000	Συμπληρωματικές Πιστώσεις €'000	Εγκεκριμένος (2) €'000	Διαφορά (2) - (1) €'000
ΔΑΠΑΝΕΣ ΠΡΟΣΩΠΙΚΟΥ					
Αποδοχές Αξιωματούχων της Δημοκρατίας	13.604	14.380	396	14.776	1.172
Αποδοχές Κρατικών Υπαλλήλων	2.239.676	2.249.116	72.868	2.321.984	82.308
Αποδοχές Ωρομίσθιου Κυβερνητικού Προσωπικού	177.976	188.071	2.468	190.539	12.563
Συντάξεις και Φιλοδωρήματα	752.942	760.488	1.260	761.748	8.806
Αποδοχές Προσωπικού Εξωτερικών Υπηρεσιών	16.171	20.285	205	20.490	4.319
ΣΥΝΟΛΟ	3.200.369	3.232.340	77.197	3.309.537	109.168
ΛΕΙΤΟΥΡΓΙΚΕΣ ΔΑΠΑΝΕΣ					
Λειτουργικές Δαπάνες	424.853	333.576	124.939	458.514	33.661
Συντηρήσεις και Επιδιορθώσεις	83.437	110.504	(631)	109.873	26.436
Εκπαίδευση Προσωπικού / Συνέδρια	22.650	25.491	6.726	32.217	9.567
Συμβουλευτικές Υπηρεσίες / Έρευνες	96.259	125.942	5.411	131.353	35.094
Εκδόσεις και Δημοσιότητα	40.197	38.173	9.696	47.868	7.671
Δαπάνες Άμυνας και Αστυνόμευσης	340.300	348.302	9.290	357.592	17.292
Μη Προβλεπόμενες Δαπάνες & Αποθεματικά	0	92.000	(10.857)	81.143	81.143
Δαπάνες Ειδικών Υπηρεσιών	18.782	13.348	6.554	19.902	1.120
Δαπάνες σε Σχέση με τα Έσοδα	7.481	4.454	5.125	9.579	2.098
Άλλες Λειτουργικές Δαπάνες	534	1.600	0	1.600	1.066
ΣΥΝΟΛΟ	1.034.493	1.093.390	156.253	1.249.641	215.148
ΚΟΙΝΩΝΙΚΕΣ ΠΑΡΟΧΕΣ					
Κοινωνικές Παροχές	1.800.979	1.730.133	233.288	1.963.421	162.442
ΣΥΝΟΛΟ	1.800.979	1.730.133	233.288	1.963.421	162.442
ΕΠΙΧΟΡΗΓΗΣΕΙΣ					
Γεωργοκτηνοτροφικά Προϊόντα	14.271	5.930	8.463	14.393	122
Βιομηχανικά Προϊόντα	1.079	4.860	0	4.860	3.781
Άλλες Επιχορηγήσεις	230.866	198.581	80.393	278.974	48.108
ΣΥΝΟΛΟ	246.216	209.371	88.856	298.227	52.011
ΜΕΤΑΒΙΒΑΣΕΙΣ					
Μεταβιβάσεις Εσωτερικού	1.017.616	925.739	207.166	1.132.905	115.289
Μεταβιβάσεις Εξωτερικού	313.342	321.304	2.321	323.625	10.283
Αποζημιώσεις και Έξοδα Αγωγών	27.220	11.970	18.199	30.169	2.949
ΣΥΝΟΛΟ	1.358.178	1.259.013	227.686	1.486.699	128.521
ΔΑΠΑΝΕΣ ΧΡΗΜΑΤΟΔΟΤΗΣΗΣ					
Δαπάνες Χρηματοδότησης	795.817	484.203	333.354	817.558	21.741
ΣΥΝΟΛΟ	795.817	484.203	333.354	817.558	21.741
ΚΕΦΑΛΑΙΟΥΧΙΚΕΣ ΔΑΠΑΝΕΣ					
Αγορά Γης και Κτιρίων	55.112	43.710	24.905	68.615	13.503
Αγορά Σταθερών και Κινητών Μηχανημάτων	20.335	35.690	(1.773)	33.917	13.582
Αγορά Εξοπλισμού	30.879	67.775	(9.251)	58.524	27.645
Αγορά Άλλων Στοιχείων Ενεργητικού	10.670	5.380	13.077	18.458	7.788
Ανέγερση, Επέκταση και Βελτίωση Κτιρίων	77.930	126.814	(10.745)	116.069	38.139
Δρόμοι	123.950	134.023	12.248	146.271	22.321
Έργα Υποδομής	63.839	44.901	37.532	82.433	18.594
Κατασκευαστικά Έργα	109.125	135.864	8.712	144.576	35.451
Άλλα Έργα	4.388	5.125	422	5.547	1.159
ΣΥΝΟΛΟ	496.228	599.282	75.127	674.410	178.182
ΣΥΓΧΡΗΜΑΤΟΔΟΤΟΥΜΕΝΑ ΚΑΙ ΑΛΛΕΣ ΧΡΗΜΑΤΟΔΟΤΗΣΕΙΣ					
Έργα και Σχέδια Συγχρηματοδοτούμενα Από Κοινοτικούς Πόρους	222.775	367.027	(24.554)	342.473	119.698
Προγράμματα Χρηματοδοτούμενα από Ξένους	6.906	9.839	483	10.322	3.416
Οργανισμούς ή/και Άλλες Πηγές					
ΣΥΝΟΛΟ	229.681	376.866	(24.071)	352.795	123.114
ΣΥΝΔΡΟΜΕΣ ΚΑΙ ΑΓΟΡΑ ΜΕΤΟΧΩΝ					
Αγορά Μετοχών	9.934	10.570	1.927	12.497	2.563
ΣΥΝΟΛΟ	9.934	10.570	1.927	12.497	2.563
ΕΚΡΟΕΣ ΑΠΟ ΑΠΟΠΛΗΡΩΜΕΣ ΚΑΙ ΕΚΔΟΣΗ ΔΑΝΕΙΩΝ					
Έκδοση Δανείων	19.032	91.030	0	91.030	71.998
Αποπληρωμές Δανείων Εξωτερικού	1.103.893	1.110.000	0	1.110.000	6.107
Αποπληρωμές Δανείων Εσωτερικού	629.745	320.288	309.457	629.745	0
ΣΥΝΟΛΟ	1.752.670	1.521.318	309.457	1.830.775	78.105
ΣΥΝΟΛΙΚΕΣ ΔΑΠΑΝΕΣ	10.924.565	10.516.486	1.479.074	11.995.560	1.070.995

Σημείωση:

Ο πιο πάνω Πίνακας δε συμπεριλαμβάνει τα πραγματικά έσοδα και τις πραγματικές δαπάνες του Επαγγελματικού Σχεδίου Συνταξιοδοτικών Ωφελημάτων των Υπαλλήλων της Κρατικής Υπηρεσίας και του Ευρύτερου Δημόσιου Τομέα, περιλαμβανομένων και των Αρχών Τοπικής Αυτοδιοίκησης (Ν.210 (Ι)/2022), τα οποία παρουσιάζονται στον Πίνακα 1.5.

ΚΡΑΤΙΚΟΣ ΠΡΟΫΠΟΛΟΓΙΣΜΟΣ

ΠΙΝΑΚΑΣ 1.4
Υλοποίηση Προϋπολογισμού ανά Κατηγορία Λογαριασμών

	2023			2022		
	Πραγματικά €'000	Προϋπο- λογισμός €'000	Ποσοστό υλοποίησης %	Πραγματικά €'000	Προϋπο- λογισμός €'000	Ποσοστό υλοποίησης %
ΕΣΟΔΑ						
Έσοδα Πάγιου Ταμείου	9.939.341	9.766.857	102	9.258.806	8.564.502	108
ΣΥΝΟΛΟ	9.939.341	9.766.857	102	9.258.806	8.564.502	108
ΔΑΠΑΝΕΣ						
Δαπάνες Πάγιου Ταμείου	3.494.568	3.554.705	98	3.345.826	3.487.937	96
Τακτικές Δαπάνες	6.393.331	7.010.919	91	6.029.035	6.528.811	92
Αναπτυξιακές Δαπάνες	1.036.666	1.429.936	72	782.119	1.124.294	70
ΣΥΝΟΛΟ	10.924.565	11.995.560	91	10.156.980	11.141.042	91
ΚΑΘΑΡΕΣ ΔΑΠΑΝΕΣ	(985.224)	(2.228.703)		(898.174)	(2.576.540)	

Σημειώσεις

- (1) Οι δαπάνες του Πάγιου Ταμείου αφορούν δαπάνες αναγκαίες για την εύρυθμη λειτουργία της Δημοκρατίας, ακόμα και σε περίπτωση μη έγκαιρης έγκρισης του Κρατικού Προϋπολογισμού.
- (2) Οι Τακτικές Δαπάνες αφορούν επαναλαμβανόμενα έξοδα του Κράτους που περιλαμβάνουν μεταξύ άλλων μισθούς, χορηγίες/μεταβιβάσεις, συντηρήσεις, επιδιορθώσεις και άλλες λειτουργικές δαπάνες.
- (3) Οι Αναπτυξιακές Δαπάνες αφορούν το επενδυτικό/αναπτυξιακό πρόγραμμα του Κράτους που περιλαμβάνει μεταξύ άλλων δαπάνες για το οδικό δίκτυο, ανεγέρσεις/επεκτάσεις δημόσιων κτιρίων, υδατικά έργα, περιβαλλοντικά έργα και δαπάνες για συγχρηματοδοτούμενα έργα/προγράμματα.
- (4) Ο πιο πάνω Πίνακας δε συμπεριλαμβάνει τα πραγματικά έσοδα και τις πραγματικές δαπάνες του Επαγγελματικού Σχεδίου Συνταξιοδοτικών Ωφελημάτων των Υπαλλήλων της Κρατικής Υπηρεσίας και του Ευρύτερου Δημόσιου Τομέα, περιλαμβανομένων και των Αρχών Τοπικής Αυτοδιοίκησης (Ν.210 (Ι)/2022), τα οποία παρουσιάζονται στον Πίνακα 1.5.



ΚΡΑΤΙΚΟΣ ΠΡΟΫΠΟΛΟΓΙΣΜΟΣ

ΠΙΝΑΚΑΣ 1.5
Ειδικό Ταμείο Καταβολής Συνταξιοδοτικών Ωφελημάτων

	Πραγματικά €'000	2023 Προϋπο- λογισμός €'000	Ποσοστό υλοποίησης %	Πραγματικά €'000	2022 Προϋπο- λογισμός €'000	Ποσοστό υλοποίησης %
ΕΣΟΔΑ						
Μεταβιβάσεις	54.543	0	-	0	0	-
Έσοδα Χρηματοδότησης	4	0	-	0	0	-
ΣΥΝΟΛΟ	54.547	0	-	0	0	-
ΔΑΠΑΝΕΣ						
Συντάξεις και Φιλοδωρήματα	3.540	0	-	0	0	-
Λειτουργικές Δαπάνες	290	0	-	0	0	-
Κεφαλαιουχικές Δαπάνες	11	0	-	0	0	-
ΣΥΝΟΛΟ	3.841	0	-	0	0	-
ΣΥΝΟΛΙΚΟ ΠΛΕΟΝΑΣΜΑ	50.706	0		0	0	

Σημείωση:

Ο πιο πάνω Πίνακας περιλαμβάνει τα πραγματικά έσοδα και τις πραγματικές δαπάνες του Επαγγελματικού Σχεδίου Συνταξιοδοτικών Ωφελημάτων των Υπαλλήλων της Κρατικής Υπηρεσίας και του Ευρύτερου Δημόσιου Τομέα, περιλαμβανομένων και των Αρχών Τοπικής Αυτοδιοίκησης (Ν.210 (Ι)/2022).



ΚΥΠΡΙΑΚΗ ΔΗΜΟΚΡΑΤΙΑ

Κεφάλαιο 2

Αναλυτικές Καταστάσεις 2023



ΠΙΝΑΚΑΣ 2.1
ΑΝΑΛΥΤΙΚΟΣ ΠΙΝΑΚΑΣ ΕΣΟΔΩΝ ΚΑΙ ΔΑΠΑΝΩΝ ΓΙΑ ΤΟ ΕΤΟΣ ΠΟΥ ΕΛΗΞΕ ΤΗΝ 31.12.2023

Λεπτομέρειες Εσόδων / Δαπανών	2022		2023	
	Πραγματικά €	Πραγματικά €	Προϋπολογισμός €	Υλοποίηση %
ΕΛΛΕΙΜΜΑ ΓΙΑ ΤΟ ΕΤΟΣ	(898.175.480)	(985.224.078)	(2.228.703.478)	
ΕΣΟΔΑ	9.258.805.612	9.939.340.504	9.766.857.012	102
1 ΛΕΙΤΟΥΡΓΙΚΑ	7.998.300.402	8.673.328.022	8.448.133.982	103
01 Έσοδα	7.998.300.402	8.673.328.022	8.448.133.982	103
01000 Άμεσοι Φόροι	3.015.645.336	3.257.914.546	3.045.294.636	107
01001 Φόρος Εισοδήματος Φυσικών Προσώπων	1.171.584.673	1.353.228.924	1.202.000.000	113
01020 Φόρος Εισοδήματος Νομικών Προσώπων	1.443.389.933	1.535.361.111	1.524.363.636	101
01040 Φόροι Περιουσίας	163.612.709	206.171.594	153.650.000	134
01060 Φόροι Μηχανοκίνητων Οχημάτων	80.655.349	82.250.498	79.500.000	103
01080 Άλλοι Άμεσοι Φόροι	156.402.671	80.902.418	85.781.000	94
01100 Έμμεσοι Φόροι	3.578.569.020	4.075.204.032	3.719.443.080	110
01101 Εισαγωγικοί Δασμοί	52.747.014	63.081.298	55.114.610	114
01120 Φόροι Κατανάλωσης	479.209.702	504.609.949	527.142.000	96
01160 Φόρος Προστιθέμενης Αξίας	2.538.045.040	2.958.763.378	2.654.906.000	111
01180 Φόροι Μηχανοκίνητων Οχημάτων	28.353.143	29.037.727	28.000.000	104
01200 Άλλοι Έμμεσοι Φόροι	480.214.121	519.711.679	454.280.470	114
01300 Έσοδα από Προσφορά Υπηρεσιών και Αγαθών	371.773.383	440.467.242	617.709.183	71
01301 Προσφορά Υπηρεσιών	168.213.702	201.243.034	194.323.053	104
01400 Αντιμισθία Προσωπικού	76.669.439	77.176.811	292.254.880	26
01420 Τμήμα Ταχυδρομικών Υπηρεσιών	20.028.853	20.582.365	24.545.050	84
01440 Πωλήσεις Αγαθών	106.861.389	141.465.033	106.586.200	133
01500 Ενοίκια, Δικαιώματα και Άλλοι Πρόσοδοι	148.393.527	217.184.952	198.936.653	109
01501 Ενοίκια και Δικαιώματα	90.178.792	154.617.176	137.703.643	112
01520 Άλλοι Πρόσοδοι	58.214.735	62.567.776	61.233.010	102
01550 Μεταβιβάσεις	359.435.564	381.605.296	337.209.497	113
01551 Επιβαρύνσεις Φόρων και Τελών	55.626.565	57.333.734	40.298.010	142
01570 Πρόστιμα και Χρηματικές Ποινές	18.675.555	21.313.061	20.197.380	106
01600 Άλλες Μεταβιβάσεις	285.133.443	302.958.501	276.714.107	109
01650 Έσοδα Μη Άλλως Κατατάξιμα	89.357.742	96.219.163	31.193.089	308
01651 Μη Άλλως Κατατάξιμα	89.320.487	86.041.120	31.093.089	277
01700 Αμυντική Θωράκιση	37.255	10.178.043	100.000	>500

ΠΙΝΑΚΑΣ 2.1
ΑΝΑΛΥΤΙΚΟΣ ΠΙΝΑΚΑΣ ΕΣΟΔΩΝ ΚΑΙ ΔΑΠΑΝΩΝ ΓΙΑ ΤΟ ΕΤΟΣ ΠΟΥ ΕΛΗΞΕ ΤΗΝ 31.12.2023

Λεπτομέρειες Εσόδων / Δαπανών	2022		2023	
	Πραγματικά €	Πραγματικά €	Προϋπολογισμός €	Υλοποίηση %
01750 Χορηγίες	420.360.568	192.159.831	483.366.634	40
01751 Χορηγίες Ευρωπαϊκής Ένωσης	141.070.240	73.571.143	63.748.877	115
01780 Χορηγίες Διεθνών Οργανισμών και Κυβερνήσεων	664.438	5.289.180	1.963.560	269
01820 Ιδιωτικές Χορηγίες	282.079	252.527	425.020	59
01835 Πληρωμές από τα Ευρωπαϊκά Ταμεία	278.233.434	112.975.313	417.085.057	27
01850 Άλλες Χορηγίες	110.377	71.667	144.120	50
01900 Άλλα Λειτουργικά Έσοδα	14.765.262	12.572.961	14.981.210	84
01920 Ενδο Κυβερνητικές Παραγγελίες	14.765.262	12.572.961	14.981.210	84
2 ΕΠΕΝΔΥΤΙΚΕΣ ΔΡΑΣΤΗΡΙΟΤΗΤΕΣ	2.529.832	2.278.996	1.502.520	152
07 Πάγια	2.529.832	2.278.996	1.502.510	152
07000 Πωλήσεις Παγίων	2.529.832	2.278.996	1.502.510	152
07001 Γη και Κτίρια	2.529.832	2.278.996	1.502.510	152
11 Επενδύσεις	-	-	10	0
11000 Έσοδα από Επενδύσεις	-	-	10	0
11001 Πωλήσεις Μετοχών	-	-	10	0
3 ΧΡΗΜΑΤΟΔΟΤΙΚΕΣ ΔΡΑΣΤΗΡΙΟΤΗΤΕΣ	1.257.975.378	1.263.733.486	1.317.220.510	96
06 Άλλα Έσοδα / Έξοδα	41.819.947	44.646.476	43.696.332	102
06000 Πρόσοδοι από Τόκους	41.819.947	44.646.476	43.696.332	102
06001 Τόκοι Εκδοθέντων Δανείων	7.980.265	14.437.161	10.694.792	135
06020 Τόκοι Καταθέσεων	29.752.625	27.190.434	30.010.500	91
06040 Άλλοι Τόκοι Εισπρακτέοι	3.452.360	2.785.182	2.741.030	102
06060 Μετατροπή Ξένου Συναλλάγματος	634.697	233.699	250.010	93
10 Δάνεια	1.216.155.431	1.219.087.010	1.273.524.178	96
10000 Έσοδα Εκδοθέντων Δανείων	67.671.981	83.316.510	83.524.138	100
10001 Αποπληρωμή Εκδοθέντων Δανείων	67.671.981	83.316.510	83.524.138	100
10200 Αναλήψεις Δανείων Εξωτερικού	1.124.770.550	1.115.210.000	1.150.000.010	97
10250 Αναλήψεις Μεσοπρόθεσμων Δανείων Εξωτερικού	995.830.000	992.460.000	1.000.000.000	99
10300 Αναλήψεις Μακροπρόθεσμων Δανείων Εξωτερικού	128.940.550	122.750.000	150.000.010	82
10350 Αναλήψεις Δανείων Εσωτερικού	23.712.900	20.560.500	40.000.030	51
10400 Αναλήψεις Μεσοπρόθεσμων Δανείων Εσωτερικού	23.712.900	20.560.500	40.000.030	51



ΠΙΝΑΚΑΣ 2.1
ΑΝΑΛΥΤΙΚΟΣ ΠΙΝΑΚΑΣ ΕΣΟΔΩΝ ΚΑΙ ΔΑΠΑΝΩΝ ΓΙΑ ΤΟ ΕΤΟΣ ΠΟΥ ΕΛΗΞΕ ΤΗΝ 31.12.2023

Λεπτομέρειες Εσόδων / Δαπανών	2022		2023	
	Πραγματικά €	Πραγματικά €	Προϋπολογισμός €	Υλοποίηση %
ΠΛΗΡΩΜΕΣ	10.156.981.092	10.924.564.582	11.995.560.490	91
1 ΛΕΙΤΟΥΡΓΙΚΑ	7.330.141.780	7.869.914.066	8.660.319.454	91
02 Δαπάνες Προσωπικού	2.905.673.876	3.200.367.811	3.309.535.839	97
02000 Αξιωματούχοι της Δημοκρατίας	13.290.040	13.604.272	14.776.153	92
02001 Μισθοδοσία Αξιωματούχων	9.288.534	9.179.344	10.404.025	88
02040 Επιδόματα Συνδεδεμένα με τη Μισθοδοσία Αξιωματούχων	351.165	574.392	557.982	103
02060 Άλλα Επιδόματα Αξιωματούχων	2.783.508	2.912.975	2.880.529	101
02080 Συνεισφορές Εργοδότη σε Ταμεία για Αξιωματούχους	866.833	937.561	933.617	100
02100 Κρατικοί Υπάλληλοι	2.013.974.595	2.239.674.361	2.321.982.362	96
02101 Μισθοδοσία Κρατικών Υπαλλήλων	1.541.032.639	1.605.434.568	1.698.218.113	95
02140 Επιδόματα Συνδεδεμένα με τη Μισθοδοσία Κρατικών Υπαλλήλων	38.864.499	118.783.224	107.336.553	111
02160 Επιδόματα Καθήκοντος Κρατικών Υπαλλήλων	2.198.118	2.526.659	3.004.119	84
02190 Επιδόματα για Καθήκοντα Εκτός Έδρας Υπαλλήλων	9.663.220	11.533.346	11.468.750	101
02200 Επιδόματα Θέσεως Κρατικών Υπαλλήλων	1.862.758	2.689.391	3.349.223	80
02220 Άλλα Επιδόματα Κρατικών Υπαλλήλων	27.536.588	28.154.532	30.190.078	93
02260 Επιδόματα Υπερρωριακής Απασχόλησης Κρατικών Υπαλλήλων	111.185.414	127.882.177	139.962.632	91
02280 Συνεισφορές Εργοδότη σε Ταμεία για Κρατικούς Υπαλλήλους	281.631.360	342.670.465	328.452.894	104
02300 Ωρομίσθιο Κυβερνητικό Προσωπικό	167.175.280	177.976.162	190.539.002	93
02301 Μισθοδοσία Ωρομίσθιου Κυβερνητικού Προσωπικού	131.134.208	141.387.210	52.825.130	268
02340 Επιδόματα Συνδεδεμένα με τη Μισθοδοσία Ωρομίσθιου Κυβερνητικού Προσωπικού	5.413.316	3.245.634	99.785.624	3
02360 Επιδόματα Καθήκοντος Ωρομίσθιου Κυβερνητικού Προσωπικού	32.700	42.002	41.264	102
02440 Άλλα Επιδόματα Ωρομίσθιου Κυβερνητικού Προσωπικού	6.185	8.981	13.660	66
02460 Επιδόματα Υπερρωριακής Απασχόλησης Ωρομίσθιου Κυβερνητικού Προσωπικού	4.950.440	5.919.698	7.612.432	78
02480 Συνεισφορές Εργοδότη σε Ταμεία για Ωρομίσθιο Κυβερνητικό Προσωπικό	25.638.431	27.372.637	30.260.892	90
02500 Συντάξεις και Φιλοδωρήματα	695.385.819	752.942.054	761.748.060	99
02501 Συντάξεις	600.338.536	643.686.684	647.860.000	99
02550 Φιλοδωρήματα	94.504.666	108.780.134	113.205.060	96
02600 Άλλες Παροχές	542.617	475.236	683.000	70

ΠΙΝΑΚΑΣ 2.1
ΑΝΑΛΥΤΙΚΟΣ ΠΙΝΑΚΑΣ ΕΣΟΔΩΝ ΚΑΙ ΔΑΠΑΝΩΝ ΓΙΑ ΤΟ ΕΤΟΣ ΠΟΥ ΕΛΗΞΕ ΤΗΝ 31.12.2023

Λεπτομέρειες Εσόδων / Δαπανών	2022		2023	
	Πραγματικά €	Πραγματικά €	Προϋπολογισμός €	Υλοποίηση %
02700 Προσωπικό Εξωτερικών Υπηρεσιών	15.848.141	16.170.962	20.490.262	79
02701 Επιτόπιο Προσωπικό Εξωτερικού	15.848.141	16.170.962	20.490.262	79
03 Λειτουργικές Δαπάνες	1.048.089.994	1.034.492.448	1.249.641.657	83
03000 Λειτουργικές Δαπάνες	441.885.226	424.852.816	458.514.184	93
03001 Οδοιπορικά	3.243.102	3.822.771	4.437.971	86
03020 Λειτουργικά Έξοδα Γραφείου	53.374.008	56.404.323	66.394.310	85
03050 Λειτουργικά Έξοδα Μη Γραφειακών Χώρων	57.122.326	72.006.984	76.784.676	94
03100 Άλλα Λειτουργικά Έξοδα	38.906.050	27.337.192	32.369.252	84
03150 Αγορά Αναλώσιμων Γραφείου	9.172.125	9.809.751	13.037.630	75
03200 Αγορά Αναλώσιμων Μη Γραφειακών Χώρων	280.067.616	255.471.794	265.490.345	96
03300 Συντηρήσεις και Επιδιορθώσεις	77.113.486	83.436.961	109.872.884	76
03301 Συντηρήσεις Κτιρίων και Γραφείων	12.914.915	13.739.455	22.816.779	60
03350 Συντηρήσεις Έργων Υποδομής	39.150.783	39.728.461	43.637.090	91
03400 Συντήρηση Εξωτερικών Χώρων	1.289.477	1.328.064	1.994.125	67
03430 Μηχανήματα, Μηχανολογικός και Άλλος Εξοπλισμός	11.138.629	11.353.241	15.403.901	74
03460 Τηλεπικοινωνιακός και Μηχανογραφικός Εξοπλισμός	12.533.428	17.173.389	25.801.146	67
03480 Άλλες Συντηρήσεις και Επιδιορθώσεις	86.254	114.351	219.843	52
03500 Εκπαίδευση Προσωπικού / Συνέδρια, Σεμινάρια και Άλλα Γεγονότα	17.697.778	22.649.911	32.216.943	70
03501 Εκπαίδευση Προσωπικού	4.505.945	4.719.773	7.615.225	62
03520 Συνέδρια, Σεμινάρια και Άλλα Γεγονότα	13.191.833	17.930.138	24.601.718	73
03550 Συμβουλευτικές Υπηρεσίες / Έρευνες	116.344.312	96.259.104	131.352.831	73
03551 Υπηρεσίες Εμπειρογνομόνων / Συμβούλων	10.288.712	6.121.595	15.867.987	39
03580 Σύμβαση Υπηρεσιών	106.055.600	90.137.509	115.484.844	78
03650 Εκδόσεις και Δημοσιότητα	33.030.538	40.196.761	47.868.198	84
03651 Εκδόσεις Βιβλίων και Εντύπων	5.182.424	5.451.596	6.484.658	84
03700 Εκστρατείες Διαφήμισης	23.683.972	29.347.746	35.556.990	83
03730 Συμμετοχή σε Εκθέσεις	4.164.141	5.397.419	5.826.550	93
03750 Δαπάνες Άμυνας και Αστυνόμευσης	343.244.871	340.300.115	357.592.154	95
03751 Δαπάνες Αστυνόμευσης	889.025	732.639	1.283.865	57
03780 Δαπάνες Αμυντικής Θωράκισης	342.355.846	339.567.476	356.308.289	95
03850 Μη Προβλεπόμενες Δαπάνες και Αποθεματικό	-	-	81.143.314	0
03851 Μη Προβλεπόμενες Δαπάνες και Αποθεματικό	-	-	81.143.314	0



ΠΙΝΑΚΑΣ 2.1
ΑΝΑΛΥΤΙΚΟΣ ΠΙΝΑΚΑΣ ΕΣΟΔΩΝ ΚΑΙ ΔΑΠΑΝΩΝ ΓΙΑ ΤΟ ΕΤΟΣ ΠΟΥ ΕΛΗΞΕ ΤΗΝ 31.12.2023

Λεπτομέρειες Εσόδων / Δαπανών	2022		2023	
	Πραγματικά €	Πραγματικά €	Προϋπολογισμός €	Υλοποίηση %
03880 Δαπάνες Ειδικών Υπηρεσιών	15.109.698	18.782.049	19.902.232	94
03881 Άλλες Ειδικές Υπηρεσίες	15.109.698	18.782.049	19.902.232	94
03900 Δαπάνες σε Σχέση με τα Έσοδα	3.143.818	7.481.053	9.578.917	78
03920 Επιστροφές Έμμεσων Φόρων	1.395.331	3.818.464	4.963.114	77
03930 Ρυθμίσεις Οφειλών και Επιστροφές Τελών και Άλλων Προσόδων	1.748.488	3.662.590	4.615.793	79
03940 Επιβαρύνσεις / Τόκοι πάνω σε Επιστροφές	-	-	10	0
03950 Άλλες Λειτουργικές Δαπάνες	520.268	533.680	1.600.000	33
03960 Διαγραφές	520.268	533.680	1.600.000	33
04 Μεταβιβάσεις	3.243.396.079	3.405.372.872	3.748.347.105	91
04000 Μεταβιβάσεις Εσωτερικού	916.344.496	1.017.615.786	1.132.905.181	90
04001 Ημικρατικοί Οργανισμοί	235.482.153	263.799.020	325.153.228	81
04040 Αρχές Τοπικής Αυτοδιοίκησης	109.827.078	113.276.172	114.508.865	99
04080 Συμβούλια / Επιτροπές / Οργανώσεις	24.307.642	23.766.285	25.386.911	94
04120 Άλλες Μεταβιβάσεις Εσωτερικού	546.727.623	616.774.309	667.856.177	92
04150 Μεταβιβάσεις Εξωτερικού	308.914.355	313.342.264	323.625.113	97
04151 Διεθνείς Οργανισμοί	47.318.582	42.163.400	45.678.603	92
04170 Ομογενειακές Οργανώσεις	573.333	508.437	770.000	66
04185 Άλλες Χορηγίες Εξωτερικού	261.022.440	270.670.427	277.176.510	98
04200 Επιχορηγήσεις	246.006.742	246.215.622	298.227.072	83
04201 Γεωργοκτηνοτροφικά Προϊόντα	34.112.862	14.270.623	14.393.378	99
04230 Βιομηχανικά Προϊόντα	855.402	1.078.699	4.860.010	22
04260 Άλλες Επιχορηγήσεις	211.038.478	230.866.300	278.973.684	83
04300 Κοινωνικές Παροχές	1.725.695.825	1.800.979.246	1.963.420.797	92
04301 Παροχές Παιδείας	177.128.561	178.349.440	193.111.580	92
04350 Πολιτιστικές Παροχές	6.140.552	9.454.943	9.980.340	95
04380 Παροχές Υγείας	734.808.799	757.921.270	846.502.030	90
04400 Παροχές Στέγασης	74.725.757	70.935.757	82.702.100	86
04450 Παροχές Κοινωνικής Πρόνοιας	659.337.538	696.804.105	740.299.517	94
04500 Άλλες Κοινωνικές Παροχές	24.475.091	25.317.799	28.026.984	90
04540 Ειδικά Ταμεία	49.079.527	62.195.933	62.798.246	99
04600 Αποζημιώσεις και Έξοδα Αγωγών	46.434.661	27.219.954	30.168.942	90
04601 Αποζημιώσεις και Έξοδα Αγωγών	44.822.086	26.333.724	28.993.722	91
04650 Ζημιές και Θεομηνίες	1.612.574	886.230	1.175.220	75
05 Άλλα Συγχρηματοδοτούμενα Έργα και Σχέδια	132.981.832	229.680.935	352.794.853	65

ΠΙΝΑΚΑΣ 2.1
ΑΝΑΛΥΤΙΚΟΣ ΠΙΝΑΚΑΣ ΕΣΟΔΩΝ ΚΑΙ ΔΑΠΑΝΩΝ ΓΙΑ ΤΟ ΕΤΟΣ ΠΟΥ ΕΛΗΞΕ ΤΗΝ 31.12.2023

Λεπτομέρειες Εσόδων / Δαπανών	2022		2023	
	Πραγματικά €	Πραγματικά €	Προϋπολογισμός €	Υλοποίηση %
05000 Έργα και Σχέδια Συγχρηματοδοτούμενα από Κοινοτικούς Πόρους	127.941.519	222.775.024	342.472.960	65
05001 Έργα Προενταξιακού Χρηματοδοτικού Κανονισμού	631	966	1.306	74
05050 Έργα Μεταβατικής Διευκόλυνσης	53.642	350.641	468.050	75
05100 Δράσεις Διαρθρωτικών Ταμείων	90.945.090	148.515.042	163.476.569	91
05500 Δράσεις Ταμείων Αλληλεγγύης και Εσωτερικών Υποθέσε	22.535.716	41.621.695	48.774.092	85
05700 Δράσεις Σχεδίου Αγροτικής Ανάπτυξης	779.600	9.313.916	12.211.670	76
05850 Άλλα Έργα και Σχέδια	13.626.840	22.972.764	117.541.273	20
05890 Προγράμματα Χρηματοδοτούμενα από Ξένους Οργανισμούς ή/και Άλλες Πηγές	5.040.313	6.905.911	10.321.893	67
05891 Προγράμματα Χρηματοδοτούμενα από Ξένους Οργανισμούς ή/και Άλλες Πηγές	5.040.313	6.905.911	10.321.893	67
2 ΕΠΕΝΔΥΤΙΚΕΣ ΔΡΑΣΤΗΡΙΟΤΗΤΕΣ	371.047.197	506.163.590	686.907.843	74
07 Πάγια	99.100.017	116.996.207	179.514.308	65
07100 Αγορά Γης και Κτιρίων	42.443.885	55.111.700	68.615.143	80
07101 Αγορά ή Απαλλοτρίωση Γης και Κτιρίων	42.443.885	55.111.700	68.615.143	80
07400 Αγορά Σταθερών και Κινητών Μηχανημάτων	14.746.363	20.334.601	33.917.363	60
07401 Ιατρικός Εξοπλισμός	404.865	274.119	1.288.260	21
07420 Εκπαιδευτικός Εξοπλισμός	1.112.249	1.417.692	3.155.570	45
07440 Τυπογραφικός Εξοπλισμός	112.979	63.409	120.000	53
07450 Γεωργικός Εξοπλισμός	231.382	237.228	296.020	80
07460 Εργαστηριακός Εξοπλισμός	1.085.124	1.231.179	1.590.252	77
07500 Άλλα Μηχανήματα	5.643.887	5.105.809	13.802.993	37
07550 Κινητά Μηχανήματα	3.567.052	6.712.737	7.688.715	87
07580 Άλλα Κινητά Μηχανήματα	2.441.371	3.159.187	3.167.279	100
07600 Πτητικά και Θαλάσσια Μέσα	147.455	2.133.240	2.808.274	76
07650 Αγορά Εξοπλισμού	37.714.367	30.879.473	58.524.170	53
07651 Μηχανολογικός και Ηλεκτρονικός Εξοπλισμός	36.397.660	29.162.019	56.126.332	52
07700 Αγορά Αρχαιακού Εξοπλισμού	1.316.706	1.717.454	2.397.838	72
07750 Αγορά Άλλων Στοιχείων Ενεργητικού	4.195.401	10.670.433	18.457.632	58
07751 Λογισμικά	3.943.267	10.367.678	17.973.242	58
07780 Έργα Τέχνης	218.925	189.285	367.370	52
07800 Αρχαιότητες	33.210	113.469	117.020	97
08 Έργα υπό Κατασκευή	271.547.180	379.232.944	494.896.335	77
08000 Ανέγερση, Επεκτάσεις και Βελτιώσεις Κτιρίων	72.864.971	77.930.115	116.068.945	67
08001 Κυβερνητικά Γραφεία	26.511.422	21.475.837	40.705.244	53



ΠΙΝΑΚΑΣ 2.1
ΑΝΑΛΥΤΙΚΟΣ ΠΙΝΑΚΑΣ ΕΣΟΔΩΝ ΚΑΙ ΔΑΠΑΝΩΝ ΓΙΑ ΤΟ ΕΤΟΣ ΠΟΥ ΕΛΗΞΕ ΤΗΝ 31.12.2023

Λεπτομέρειες Εσόδων / Δαπανών	2022		2023	
	Πραγματικά €	Πραγματικά €	Προϋπολογισμός €	Υλοποίηση %
08020 Νοσοκομεία και Ιατρικά Κέντρα	70.086	1.112.860	2.638.500	42
08040 Σχολικά Κτίρια	27.492.734	37.009.340	43.400.020	85
08080 Μουσεία	110.397	251.570	409.565	61
08100 Κτίρια Αστυνομίας	1.988.798	1.989.271	5.880.000	34
08110 Κτίρια Πυροσβεστικής	103.446	1.490.863	3.243.180	46
08120 Κτίρια Φυλακών	1.855.625	2.135.820	2.145.350	100
08130 Κτίρια Δικαστηρίων	934.111	381.299	1.554.504	25
08150 Κτίρια στο Εξωτερικό	1.068.018	859.855	2.900.000	30
08160 Άλλα Οικοδομικά Έργα	12.730.335	11.223.398	13.192.582	85
08200 Δρόμοι	73.196.133	123.950.347	146.270.586	85
08201 Υπερασπικοί	30.584.970	72.990.533	81.696.570	89
08230 Οδικές Αρτηρίες	2.987.280	3.170.257	4.032.770	79
08300 Χωρικοί Δρόμοι	6.291.084	8.082.920	8.650.470	93
08380 Πρωταρχικοί Δρόμοι Δήμων	14.841.784	22.512.245	30.895.376	73
08500 Πρωταρχικοί Δρόμοι Κοινοτήτων	-	-	500.090	0
08550 Πεζόδρομοι και Ποδηλατόδρομοι	2.892.836	946.830	1.881.720	50
08560 Δασικοί Δρόμοι	1.408.727	2.768.640	2.892.000	96
08580 Δρόμοι εντός Κοινοτήτων	2.516.428	2.332.815	2.397.010	97
08590 Δρόμοι Αναδασμού	512.690	1.034.348	1.470.000	70
08600 Άλλα Οδικά Έργα	11.160.334	10.111.760	11.854.580	85
08630 Έργα Υποδομής	49.996.038	63.839.395	82.433.320	77
08631 Υδατικά Έργα	22.371.326	27.931.512	33.599.570	83
08740 Βιομηχανικές Περιοχές και Ζώνες	4.671.958	4.331.612	7.250.000	60
08750 Κτηνοτροφικές Περιοχές και Ζώνες	156.957	481.678	550.000	88
08760 Αποχετευτικά Συστήματα	17.039.752	25.595.681	32.876.020	78
08780 Αλιευτικά Καταφύγια	2.724.588	3.197.762	4.133.680	77
08800 Άλλα Έργα Υποδομής	3.031.457	2.301.150	4.024.050	57
08830 Κατασκευαστικά Έργα	71.496.868	109.124.948	144.576.020	75
08831 Αντιπλημμυρικά Όμβριων	335.370	403.399	460.050	88
08850 Πλατείες, Πάρκα και Εξωραϊστικά Σχέδια	6.934.895	8.609.676	19.987.160	43
08900 Αρχαιολογικοί Χώροι και Μνημεία	2.887.862	2.689.798	2.612.130	103
08920 Άλλα Κατασκευαστικά Έργα	61.338.741	97.422.075	121.516.680	80
08950 Άλλα Έργα	3.993.169	4.388.139	5.547.464	79
08951 Άλλα Έργα	3.993.169	4.388.139	5.547.464	79
11 Επενδύσεις	400.000	9.934.439	12.497.200	79

ΠΙΝΑΚΑΣ 2.1
ΑΝΑΛΥΤΙΚΟΣ ΠΙΝΑΚΑΣ ΕΣΟΔΩΝ ΚΑΙ ΔΑΠΑΝΩΝ ΓΙΑ ΤΟ ΕΤΟΣ ΠΟΥ ΕΛΗΞΕ ΤΗΝ 31.12.2023

Λεπτομέρειες Εσόδων / Δαπανών	2022		2023	
	Πραγματικά €	Πραγματικά €	Προϋπολογισμός €	Υλοποίηση %
11200 Αγορά Μετοχών	400.000	9.934.439	12.497.200	79
11201 Αγορά Μετοχών	400.000	9.934.439	12.497.200	79
3 ΧΡΗΜΑΤΟΔΟΤΙΚΕΣ ΔΡΑΣΤΗΡΙΟΤΗΤΕΣ	2.455.792.115	2.548.486.926	2.648.333.193	96
06 Άλλα Έσοδα / Έξοδα	497.655.657	795.816.542	817.557.773	97
06100 Εξυπηρέτηση Δημόσιου Χρέους	497.655.657	795.816.542	817.557.773	97
06101 Τόκοι Εσωτερικού Δημόσιου Χρέους	123.370.780	428.738.663	387.119.498	111
06150 Τόκοι Εξωτερικού Δημόσιου Χρέους	337.584.905	339.298.419	380.375.010	89
06170 Επίδραση απο Συναλλαγές Δημόσιου Χρέους	-	-	20	0
06200 Άλλοι Τόκοι Πληρωτέοι	22.251.528	8.192.821	32.090.050	26
06220 Τραπεζικές Επιβαρύνσεις	14.448.443	19.586.638	17.973.195	109
10 Δάνεια	1.958.136.458	1.752.670.385	1.830.775.420	96
10100 Έκδοση Δανείων	16.045.000	19.031.818	91.030.010	21
10101 Έκδοση Δανείων	16.045.000	19.031.818	91.030.010	21
10500 Αποπληρωμές Δανείων Εξωτερικού	1.097.504.319	1.103.893.213	1.110.000.000	99
10550 Αποπληρωμές Μεσοπρόθεσμων Δανείων Εξωτερικού	1.000.000.000	1.000.000.000	1.000.000.000	100
10600 Αποπληρωμές Μακροπρόθεσμων Δανείων Εξωτερικού	97.504.319	103.893.213	110.000.000	94
10700 Αποπληρωμές Δανείων Εσωτερικού	844.587.138	629.745.354	629.745.410	100
10750 Αποπληρωμές Μεσοπρόθεσμων Δανείων Εσωτερικού	824.038.770	608.439.664	608.448.810	100
10800 Αποπληρωμές Μακροπρόθεσμων Δανείων Εσωτερικού	20.548.368	21.305.690	21.296.600	100

Σημείωση: Ο πιο πάνω Πίνακας δε συμπεριλαμβάνει τα πραγματικά έσοδα και τις πραγματικές δαπάνες του Επαγγελματικού Σχεδίου Συνταξιοδοτικών Ωφελημάτων των Υπαλλήλων της Κρατικής Υπηρεσίας και του Ευρύτερου Δημόσιου Τομέα, περιλαμβανομένων και των Αρχών Τοπικής Αυτοδιοίκησης (Ν.210 (Ι)/2022), τα οποία παρουσιάζονται στον Πίνακα 1.5.



ΠΙΝΑΚΑΣ 2.2
ΠΙΝΑΚΑΣ ΕΠΕΝΔΥΣΕΩΝ ΚΑΤΑ ΤΗΝ 31Η ΔΕΚΕΜΒΡΙΟΥ 2023

Κεφάλαιο	Λεπτομέρειες	2023		2022	
		Συμμετοχή %	Τιμή Κτήσης €	Συμμετοχή %	Τιμή Κτήσης €
	ΓΕΝΙΚΟ ΣΥΝΟΛΟ		3.499.841.761		3.499.841.761
19.02	Συνήθεις Μετοχές		3.499.841.761		3.499.841.761
01	Κυπριακή Εταιρεία Αναπτύξεως Ακινήτων Λτδ	82,66	594.593	82,66	594.593
02	Κυπριακή Εταιρεία Αποθήκευσης Πετρελαιοειδών Λτδ	100	41.201.532	100	41.201.532
03	Δασικές Βιομηχ. Κύπρου Δημόσια Λτδ	51,07	697.109	51,07	697.109
04	CPI Holdings Public Ltd	0,10	4.272	0,10	4.272
05	Bank of Cyprus Holdings Plc (1)	0,02	3.053	0,02	3.053
06	Δημόσια Επιχείρηση Φυσικού Αερίου Λτδ	100	300.000	100	300.000
07	Κυπριακός Οργανισμός Τυποποίησης Λτδ	100	239.400	100	239.400
08	ΚΕΟ Plc (2)	0,00	-	0,00	-
09	Εταιρεία Υδρογονανθράκων Κύπρου (Ε.Υ.Κ.) Λτδ (3)	100	1.000.000	100	1.000.000
10	Συνεργατική Εταιρεία Διαχείρισης Περιουσιακών Στοιχείων Λτδ (Σ.Ε.ΔΙ.ΠΕ.Σ.) (4)	99,99	1.500.000.000	99,99	1.500.000.000
11	PD Berate der Offentlichen Hand GmbH	1,00	10.000	1,00	10.000
12	Modernisation and Reform Consulting Agency Ltd (5)	100	400.000	100	400.000
	Υπό εκκαθάριση				
13	Cyprus Popular Bank Public Co Ltd (6)	81,54	1.796.059.895	81,5	1.796.059.895
14	Κυπριακές Αερογραμμές Λτδ (7)	93,67	100.905.946	93,67	100.905.946
15	Eurocypria Airlines Ltd (8)	100	57.937.974	100	57.937.974
16	Παγκύπρια Εταιρεία Αρτοποιιών Δημόσια Εταιρεία Λτδ (9)	11,09	487.987	11,09	487.987
	ΓΕΝΙΚΟ ΣΥΝΟΛΟ		=		=
19.02	Μετατρέψιμα Αξιόγραφα Κεφαλαίου		-		-
01	Ελληνική Τράπεζα Δημόσια Εταιρεία Λτδ – ΜΑΚ 1 (10)	2,39	-	2,39	-
02	Ελληνική Τράπεζα Δημόσια Εταιρεία Λτδ – ΜΑΚ 2 (11)	1,17	-	1,17	-

Σημειώσεις:

(1) Κατά το 2017, οι 3.053 μετοχές που κατείχε το Κράτος στην Τράπεζα Κύπρου Δημόσια Εταιρεία Λτδ έχουν ακυρωθεί και αντικατασταθεί με 153 μετοχές ονομαστικής αξίας €0,10 της Bank of Cyprus Holdings Plc. Επιπρόσθετα, τον Σεπτέμβριο του 2020, 7.319 μετοχές που κατείχε η Επιτροπή Κεφαλαγοράς στην Bank of Cyprus Holdings Plc μεταβιβάστηκαν προς όφελος της Κυπριακής Δημοκρατίας υπό μορφή δωρεάς. Στις 19/04/2021, τέθηκε σε ισχύ ο περί της Διάλυσης και Εκκαθάρισης της Επιτροπής Σιτηρών Κύπρου Νόμος του 2021, σύμφωνα με τον οποίο κατά τη διάλυση της Επιτροπής Σιτηρών Κύπρου, οποιαδήποτε στοιχεία ενεργητικού, παθητικού και αποθεματικά ευρίσκονται στην κυριότητα της Επιτροπής, με τη διάλυση αυτής περιέρχονται στην ιδιοκτησία της Κυπριακής Δημοκρατίας. Ως αποτέλεσμα, 100.391 μετοχές στην Bank of Cyprus Holdings Plc που κατείχε η Επιτροπή περιήλθαν στην ιδιοκτησία της Κυπριακής Δημοκρατίας. Συνεπώς, οι μετοχές που κατέχει η Κυπριακή Δημοκρατία αυξήθηκαν στις 107.863 μετοχές ενώ το ποσοστό συμμετοχής της στο μετοχικό κεφάλαιο της Bank of Cyprus Holdings Plc ανέρχεται σε 0,02% την 31/12/2023.

(2) Η αρχική επένδυση στην Εταιρεία ΚΕΟ Λτδ αφορά μετοχές που αποκτήθηκαν το 2011 από κληρονομιά. Κατά το 2019 η ΚΕΟ Λτδ παραχώρησε νέες μετοχές στους υφιστάμενους μετόχους της αντί μερίσματος. Στην Κυπριακή Δημοκρατία παραχωρήθηκαν 17 νέες μετοχές με αποτέλεσμα ο συνολικός αριθμός μετοχών της Κυπριακής Δημοκρατίας στο Μετοχικό Κεφάλαιο της ΚΕΟ Λτδ να ανέλθει στις 31 Δεκεμβρίου 2019 σε 142 από τις 42.181.923 μετοχές. Ως εκ τούτου, το ποσοστό συμμετοχής κατά την 31 Δεκεμβρίου 2023 παραμένει αμελητέο.

(3) Το μετοχικό κεφάλαιο της Εταιρείας Υδρογονανθράκων Κύπρου (Ε.Υ.Κ.) Λτδ αποτελείται από 1 εκ. μετοχές ονομαστικής αξίας €1 έκαστη, το οποίο αποκτήθηκε και εξοφλήθηκε πλήρως το 2014.

(4) Στις 31/12/2020, η Κυπριακή Δημοκρατία είχε στην κατοχή της 4.668.678.406 μετοχές από το εκδοθέν μετοχικό κεφάλαιο της Συνεργατικής Εταιρείας Διαχείρισης Περιουσιακών Στοιχείων Λτδ (Σ.Ε.Δ.Ι.Π.Ε.Σ. Λτδ), (πρώην Συνεργατική Κυπριακή Τράπεζα Λτδ), με το ποσοστό συμμετοχής να ανέρχόταν σε 77,346%. Στις 23/04/2021, τέθηκε σε ισχύ ο περί της Διάλυσης του Ανεξάρτητου Ταμείου Ανακεφαλαιοποίησης Νόμος του 2021, σύμφωνα με τον οποίο κατά τη διάλυση του Ανεξάρτητου Ταμείου Ανακεφαλαιοποίησης, οποιαδήποτε στοιχεία ενεργητικού, παθητικού και αποθεματικά ευρίσκονται στην κυριότητα του Ταμείου, με τη διάλυση αυτού περιέρχονται στην ιδιοκτησία της Κυπριακής Δημοκρατίας. Ως αποτέλεσμα, 1.320.401.214 μετοχές στη Σ.Ε.Δ.Ι.Π.Ε.Σ. που κατείχε το Ταμείο περιήλθαν στην ιδιοκτησία της Κυπριακής Δημοκρατίας με έγκριση του Εφόρου Συνεργατικών Εταιρειών. Συνεπώς, οι μετοχές που κατέχει η Κυπριακή Δημοκρατία αυξήθηκαν στις 5.989.079.620 μετοχές, ενώ το ποσοστό συμμετοχής της στο μετοχικό κεφάλαιο της Σ.Ε.Δ.Ι.Π.Ε.Σ. στις 31/12/2021 ανήλθε σε 99,22%. Η πημ κτήσης για την Κυπριακή Δημοκρατία παρέμεινε αμετάβλητη μιας και το Κράτος δεν πλήρωσε απευθείας κάποιο αντίτιμο για την απόκτηση των εν λόγω επιπρόσθετων μετοχών. Θα πρέπει όμως να σημειωθεί ότι το Ανεξάρτητο Ταμείο Ανακεφαλαιοποίησης πλήρωσε το ποσό των €175 εκατομμυρίων το 2015 για την απόκτηση των εν λόγω μετοχών, η οποία αγορά είχε χρηματοδοτηθεί μέσω κυβερνητικού δανεισμού, ο οποίος εξοφλήθηκε από τα έσοδα του Ταμείου που προερχόταν από την μεταφορά των 35/60 των εσόδων από την επιβολή του Ειδικού Φόρου σε Πιστωτικά Ιδρύματα. Στις 31/12/2022 το ποσοστό συμμετοχής της Κυπριακής Δημοκρατίας αυξήθηκε στο 99,99% καθώς η Σ.Ε.Δ.Ι.Π.Ε.Σ. Λτδ προχώρησε στη μείωση του εγκεκριμένου και του εκδοθέντος μετοχικού κεφαλαίου μέσω της διαγραφής των ιδίων μετοχών που απέκτησε η ίδια από την Συνεργατική Κεντρική Εταιρεία Συμμετοχών Λτδ.

(5) Τον Νοέμβριο του 2022, η Κυπριακή Δημοκρατία προχώρησε στην ίδρυση εταιρείας με την ονομασία Modernisation and Reform Consulting Agency Ltd και παράλληλα επένδυσε €400.000 που αποτελούνται από 4.000 μετοχές ονομαστικής αξίας €100 εκάστης και που ισοδυναμούν με το 100% του μετοχικού κεφαλαίου της εταιρείας.

(6) Τον Ιούλιο του 2012, στα πλαίσια της αναδοχής της έκδοσης δικαιωμάτων προτίμησης της τράπεζας Cyprus Popular Bank Public Co Ltd, η Κυβέρνηση απέκτησε το 84% του εκδοθέντος μετοχικού κεφαλαίου της τράπεζας. Ως αντίτιμο, εκδόθηκαν Κρατικά Ονομαστικά Χρεόγραφα αρχικής ονομαστικής αξίας €1.888.562.000. Σημειώνεται ότι το ποσοστό συμμετοχής της Κυβέρνησης μειώθηκε στο 81,5% μετά την έκδοση νέων μετοχών από την υποχρεωτική μετατροπή των Μετατρέψιμων Αξιογράφων Ενισχυμένου Κεφαλαίου στις 4 Φεβρουαρίου 2013. Τον Μάρτιο του 2013 η τράπεζα εισήλθε σε καθεστώς εξυγίανσης και με βάση το *περί της Πώλησης Ορισμένων Εργασιών της Cyprus Popular Bank Public Co Ltd Διάταγμα* που εκδόθηκε στις 29 Μαρτίου 2013 και τα διατάγματα που εκδόθηκαν στη συνέχεια, οι ασφαλισμένες καταθέσεις και η πλειοψηφία των περιουσιακών στοιχείων της τράπεζας μεταφέρθηκαν στην Τράπεζα Κύπρου Δημόσια Εταιρεία Λτδ. Οι υποχρεώσεις που παρέμειναν στη Cyprus Popular Bank Public Co Ltd ξεπερνούν τα περιουσιακά της στοιχεία και άρα δεν αναμένεται να ανακτηθεί οποιοδήποτε μέρος της επένδυσης του κράτους στο μετοχικό κεφάλαιο της τράπεζας. Ως εκ τούτου το 2013 διαγράφηκε ολόκληρη η λογιστική αξία της επένδυσης. Στις 31 Μαΐου 2022 εκδόθηκε διάταγμα του Επαρχιακού Δικαστηρίου Λευκωσίας που διατάττει την εκκαθάριση της Cyprus Popular Bank Public Co Ltd.

(7) Η εταιρεία Κυπριακές Αερογραμμές Λτδ βρίσκεται υπό εκούσια εκκαθάριση από Πιστωτές από το 2015. Κατά το 2019 διαγράφηκε ολόκληρη η λογιστική αξία της επένδυσης, αφού οι υποχρεώσεις της εταιρείας ξεπερνούν τα περιουσιακά της στοιχεία και άρα δεν αναμένεται να ανακτηθεί οποιοδήποτε μέρος της επένδυσης.

(8) Η Eurocyprus Airlines Ltd βρίσκεται υπό εκκαθάριση από το έτος 2010. Κατά το 2013 διαγράφηκε ολόκληρη η λογιστική αξία της επένδυσης, αφού οι υποχρεώσεις της εταιρείας ξεπερνούν τα περιουσιακά της στοιχεία και άρα δεν αναμένεται να ανακτηθεί οποιοδήποτε μέρος της επένδυσης.

(9) Η Παγκύπρια Εταιρεία Αρτοποιιών Δημόσια Εταιρεία Λτδ βρίσκεται υπό καθεστώς εκκαθάρισης σύμφωνα με διάταγμα του Επαρχιακού Δικαστηρίου Λευκωσίας στις 31/10/2016. Κατά το 2019 διαγράφηκε ολόκληρη η λογιστική αξία της επένδυσης, αφού οι υποχρεώσεις της εταιρείας ξεπερνούν τα περιουσιακά της στοιχεία και άρα δεν αναμένεται να ανακτηθεί οποιοδήποτε μέρος της επένδυσης.

(10) Τα αξιόγραφα περιήλθαν στην κατοχή της Κυπριακής Δημοκρατίας μέσω της μεταφοράς του Σχεδίου Συντάξεων και Χορηγημάτων των Υπάλληλων του Συμβουλίου Αμπελοοικονομικών Προϊόντων, το οποίο διαλύθηκε βάσει του Διατάγματος περί Διάλυσης και Εκκαθάρισης του Συμβουλίου Αμπελοοικονομικών Προϊόντων του 2014. Στις 31/12/2023 η Κυπριακή Δημοκρατία κατείχε 38.203 Μετατρέψιμα Αξιόγραφα Κεφαλαίου 1 στην Ελληνική Τράπεζα Δημόσια Εταιρεία Λτδ με ποσοστό συμμετοχής 2,39% του εκδοθέντος κεφαλαίου.

(11) Στις 19/04/2021, τέθηκε σε ισχύ ο περί της Διάλυσης και Εκκαθάρισης της Επιτροπής Σιτηρών Κύπρου Νόμος του 2021, σύμφωνα με τον οποίο κατά τη διάλυση της Επιτροπής Σιτηρών Κύπρου, οποιαδήποτε στοιχεία ενεργητικού, παθητικού και αποθεματικά ευρίσκονται στην κυριότητα της Επιτροπής και του Σχεδίου, με τη διάλυση αυτής περιέρχονται στην ιδιοκτησία της Κυπριακής Δημοκρατίας. Ως αποτέλεσμα, 1.500.000 Μετατρέψιμα Αξιόγραφα Κεφαλαίου 2 στην Ελληνική Τράπεζα Δημόσια Εταιρεία Λτδ που κατείχε το Σχέδιο Σύνταξης και Χορηγιών των Υπαλλήλων της Επιτροπής Σιτηρών και Εξαρτωμένων περιήλθαν στην ιδιοκτησία της Κυπριακής Δημοκρατίας κατά τον Απρίλιο του 2022. Ως εκ τούτου, στις 31/12/2023 η Κυπριακή Δημοκρατία κατείχε 1.500.0000 Μετατρέψιμα Αξιόγραφα Κεφαλαίου 2 με ποσοστό συμμετοχής στο 1,17% του εκδοθέντος κεφαλαίου.



ΚΥΠΡΙΑΚΗ ΔΗΜΟΚΡΑΤΙΑ

Κεφάλαιο 3

Δάνεια / Εγγυήσεις 2023

ΠΙΝΑΚΑΣ 3.1
ΠΙΝΑΚΑΣ ΔΑΝΕΙΣΜΟΥ ΚΑΤΑ ΤΗΝ 31Η ΔΕΚΕΜΒΡΙΟΥ 2023

Λεπτομέρειες	Έτος σύναψης	Έτος λήξης	Επιτόκιο %	Αρχικό ποσό €	Μη εκταμειωθέν ποσό €	Τρέχουσες υποχρεώσεις €	2023		2022	
							Υπόλοιπο €	Υπόλοιπο €	Υπόλοιπο €	Υπόλοιπο €
ΓΕΝΙΚΟ ΣΥΝΟΛΟ				24.913.594.549	520.028.400	2.070.351.005	22.160.406.032	22.730.178.408		
ΔΑΝΕΙΑ ΕΣΩΤΕΡΙΚΟΥ				1.631.851.064	-	108.076.300	654.631.446	1.243.260.610		
ΧΡΕΟΓΡΑΦΑ ΑΝΑΠΤΥΞΕΩΣ										
ΙΔΙΩΤΕΣ ΚΑΙ ΝΟΜΙΚΑ ΠΡΟΣΩΠΑ										
6,00% Χρεόγραφο Αναπτυξέως 1η Σειρά 2013-2023	2013	2023	6	99.583.000	-	-	-	3.221.000		3.221.000
				99.583.000	-	-	-	-		3.221.000
ΟΜΟΛΟΓΑ ΝΟΜΙΚΩΝ ΠΡΟΣΩΠΩΝ				613.873.000	-	-	92.000.000	613.873.000		
4,00% Ομολ.Ν.Π 1η Εκδ 2015-2025	2015	2025	4	92.000.000	-	-	92.000.000	92.000.000		
3,25% Ομολ.Ν.Π 1η Εκδ 2016-2023	2016	2023	3,25	221.873.000	-	-	-	221.873.000		
3,25% Ομολ.Ν.Π 1η Εκδ 2017-2024	2017	2024	3,25	300.000.000	-	-	-	300.000.000		
ΟΜΟΛΟΓΑ ΦΥΣΙΚΩΝ ΠΡΟΣΩΠΩΝ				412.681.300	-	106.556.300	303.925.000	366.627.700		
Ομόλογα Φ.Π. 1η Σειρά 2017-2023	2017	2023	3,25	1.671.200	-	-	-	1.373.600		
Ομόλογα Φ.Π. 2η Σειρά 2017-2023	2017	2023	3,25	2.874.400	-	-	-	2.699.200		
Ομόλογα Φ.Π. 3η Σειρά 2017-2023	2017	2023	3,25	9.057.100	-	-	-	7.801.100		
Ομόλογα Φ.Π. 4η Σειρά 2017-2023	2017	2023	3,25	3.620.900	-	-	-	3.283.900		
Ομόλογα Φ.Π. 5η Σειρά 2017-2023	2017	2023	3,25	4.024.500	-	-	-	3.779.500		
Ομόλογα Φ.Π. 6η Σειρά 2017-2023	2017	2023	3,25	4.622.900	-	-	-	4.322.400		
Ομόλογα Φ.Π. 7η Σειρά 2017-2023	2017	2023	3,25	2.836.200	-	-	-	2.693.200		
Ομόλογα Φ.Π. 8η Σειρά 2017-2023	2017	2023	3,25	5.244.900	-	-	-	5.081.900		
Ομόλογα Φ.Π. 9η Σειρά 2017-2023	2017	2023	3,25	6.493.100	-	-	-	5.487.100		
Ομόλογα Φ.Π. 10η Σειρά 2017-2023	2017	2023	3,25	5.766.800	-	-	-	5.241.800		
Ομόλογα Φ.Π. 11η Σειρά 2017-2023	2017	2023	3,25	9.308.700	-	-	-	7.999.700		
Ομόλογα Φ.Π. 12η Σειρά 2017-2023	2017	2023	3,25	20.287.900	-	-	-	17.986.400		
Ομόλογα Φ.Π. 1η Σειρά 2018-2024	2018	2024	3	6.374.400	-	5.594.400	5.594.400	5.619.400		
Ομόλογα Φ.Π. 2η Σειρά 2018-2024	2018	2024	3	10.084.000	-	9.258.000	9.258.000	9.338.000		
Ομόλογα Φ.Π. 3η Σειρά 2018-2024	2018	2024	3	9.041.300	-	8.013.300	8.013.300	8.273.300		
Ομόλογα Φ.Π. 4η Σειρά 2018-2024	2018	2024	3	11.332.800	-	8.956.800	8.956.800	9.506.800		
Ομόλογα Φ.Π. 5η Σειρά 2018-2024	2018	2024	3	9.884.500	-	8.636.500	8.636.500	8.999.500		
Ομόλογα Φ.Π. 6η Σειρά 2018-2024	2018	2024	3	6.770.900	-	6.463.900	6.463.900	6.498.900		
Ομόλογα Φ.Π. 7η Σειρά 2018-2024	2018	2024	3	8.349.500	-	7.316.000	7.316.000	7.621.000		
Ομόλογα Φ.Π. 8η Σειρά 2018-2024	2018	2024	3	5.659.100	-	5.330.200	5.330.200	5.340.200		
Ομόλογα Φ.Π. 9η Σειρά 2018-2024	2018	2024	3	7.613.500	-	6.861.500	6.861.500	7.069.500		
Ομόλογα Φ.Π. 10η Σειρά 2018-2024	2018	2024	3	12.939.100	-	11.979.100	11.979.100	12.279.100		
Ομόλογα Φ.Π. 11η Σειρά 2018-2024	2018	2024	3	13.994.900	-	12.017.400	12.017.400	12.828.400		
Ομόλογα Φ.Π. 12η Σειρά 2018-2024	2018	2024	3	17.943.200	-	16.129.200	16.129.200	16.919.700		
Ομόλογα Φ.Π. 1η Σειρά 2019-2025	2019	2025	2,25	5.600.400	-	-	5.318.600	5.380.600		
Ομόλογα Φ.Π. 2η Σειρά 2019-2025	2019	2025	2,25	7.653.300	-	-	6.752.300	6.960.300		
Ομόλογα Φ.Π. 3η Σειρά 2019-2025	2019	2025	2,25	12.898.700	-	-	11.979.700	12.288.700		
Ομόλογα Φ.Π. 4η Σειρά 2019-2025	2019	2025	2,25	7.216.400	-	-	6.704.400	6.800.400		
Ομόλογα Φ.Π. 5η Σειρά 2019-2025	2019	2025	2,25	6.161.700	-	-	5.484.700	5.684.700		
Ομόλογα Φ.Π. 6η Σειρά 2019-2025	2019	2025	2,25	5.582.900	-	-	5.241.900	5.362.900		
Ομόλογα Φ.Π. 7η Σειρά 2019-2025	2019	2025	2,25	4.378.400	-	-	4.226.900	4.228.400		
Ομόλογα Φ.Π. 8η Σειρά 2019-2025	2019	2025	2,25	5.488.000	-	-	5.010.000	5.025.000		
Ομόλογα Φ.Π. 9η Σειρά 2019-2025	2019	2025	2,25	8.565.100	-	-	7.698.100	8.054.200		
Ομόλογα Φ.Π. 10η Σειρά 2019-2025	2019	2025	2,25	4.974.000	-	-	4.899.000	4.899.000		
Ομόλογα Φ.Π. 11η Σειρά 2019-2025	2019	2025	2,25	5.620.800	-	-	5.171.800	5.430.800		
Ομόλογα Φ.Π. 12η Σειρά 2019-2025	2019	2025	2,25	7.664.100	-	-	7.489.100	7.509.100		



ΠΙΝΑΚΑΣ 3.1
ΠΙΝΑΚΑΣ ΔΑΝΕΙΣΜΟΥ ΚΑΤΑ ΤΗΝ 31Η ΔΕΚΕΜΒΡΙΟΥ 2023

Λεπτομέρειες	Έτος σύναψης	Έτος λήξης	Επιτόκιο %	Αρχικό ποσό €	Μη εκταμιευθέν ποσό €	Τρέχουσες υποχρεώσεις €	2023		2022	
							Υπόλοιπο €	Υπόλοιπο €	Υπόλοιπο €	Υπόλοιπο €
Ομόλογα Φ.Π. 1η Σειρά 2020-2026	2020	2026	2	5.503.400	-	-	5.254.200	5.396.200		
Ομόλογα Φ.Π. 2η Σειρά 2020-2026	2020	2026	2	5.498.600	-	-	5.126.900	5.338.600		
Ομόλογα Φ.Π. 3η Σειρά 2020-2026	2020	2026	2	5.202.300	-	-	4.677.300	5.022.300		
Ομόλογα Φ.Π. 4η Σειρά 2020-2026	2020	2026	2	3.705.600	-	-	3.485.600	3.515.600		
Ομόλογα Φ.Π. 5η Σειρά 2020-2026	2020	2026	2	2.536.000	-	-	2.092.000	2.125.000		
Ομόλογα Φ.Π. 6η Σειρά 2020-2026	2020	2026	2	3.860.900	-	-	3.517.900	3.602.900		
Ομόλογα Φ.Π. 7η Σειρά 2020-2026	2020	2026	2	7.379.100	-	-	6.835.100	7.145.100		
Ομόλογα Φ.Π. 8η Σειρά 2020-2026	2020	2026	2	7.805.500	-	-	7.411.500	7.454.500		
Ομόλογα Φ.Π. 9η Σειρά 2020-2026	2020	2026	1,25	1.646.300	-	-	1.586.300	1.616.300		
Ομόλογα Φ.Π. 10η Σειρά 2020-2026	2020	2026	1,25	1.312.700	-	-	1.298.700	1.312.700		
Ομόλογα Φ.Π. 1η Σειρά 2020-2026	2020	2026	1,25	3.237.000	-	-	2.784.000	2.987.000		
Ομόλογα Φ.Π. 1η Σειρά 2021-2027	2021	2027	1,25	3.355.400	-	-	2.965.400	3.190.400		
Ομόλογα Φ.Π. 2η Σειρά 2021-2027	2021	2027	1,25	4.680.300	-	-	4.417.600	4.620.300		
Ομόλογα Φ.Π. 3η Σειρά 2021-2027	2021	2027	1,25	8.994.000	-	-	8.242.400	8.762.000		
Ομόλογα Φ.Π. 4η Σειρά 2021-2027	2021	2027	1,25	8.928.100	-	-	7.908.100	8.494.100		
Ομόλογα Φ.Π. 5η Σειρά 2021-2027	2021	2027	1,25	17.163.100	-	-	15.421.200	16.765.100		
Ομόλογα Φ.Π. 1η Σειρά 2022-2028	2022	2028	0,75	7.607.300	-	-	6.637.300	7.529.300		
Ομόλογα Φ.Π. 2η Σειρά 2022-2028	2022	2028	0,75	8.344.600	-	-	6.766.600	8.344.600		
Ομόλογα Φ.Π. 3η Σειρά 2022-2028	2022	2028	0,75	3.795.300	-	-	3.052.300	3.772.300		
Ομόλογα Φ.Π. 4η Σειρά 2022-2028	2022	2028	0,75	3.965.700	-	-	3.151.800	3.965.700		
Ομόλογα Φ.Π. 1η Σειρά 2023-2029	2023	2029	0,75	7.729.700	-	-	6.569.700	-		
Ομόλογα Φ.Π. 2η Σειρά 2023-2029	2023	2029	0,75	5.534.900	-	-	4.894.400	-		
Ομόλογα Φ.Π. 3η Σειρά 2023-2029	2023	2029	1	5.723.500	-	-	5.723.500	-		
Ομόλογα Φ.Π. 4η Σειρά 2023-2029	2023	2029	1	1.572.400	-	-	1.572.400	-		
ΕΙΔΙΚΑ ΟΜΟΛΟΓΑ ΦΥΣΙΚΩΝ ΠΡΟΣΩΠΩΝ				1.770.000	-	770.000	1.770.000	1.770.000		
Ειδ.Ομολ.Φ.Π.2η Σειρά 2017-2024	2017	2024	0,75	20.000	-	20.000	20.000	20.000		
Ειδ.Ομολ.Φ.Π.3η Σειρά 2017-2024	2017	2024	0,75	350.000	-	350.000	350.000	350.000		
Ειδ.Ομολ.Φ.Π.5η Σειρά 2017-2024	2017	2024	0,75	300.000	-	300.000	300.000	300.000		
Ειδ.Ομολ.Φ.Π.11η Σειρά 2017-2024	2017	2024	0,75	100.000	-	100.000	100.000	100.000		
Ειδ.Ομολ.Φ.Π.4η Σειρά 2018-2025	2018	2025	0,75	500.000	-	-	500.000	500.000		
Ειδ.Ομολ.Φ.Π.12η Σειρά 2018-2025	2018	2025	0,75	500.000	-	-	500.000	500.000		
ΚΥΠΡΙΑΚΑ ΠΙΣΤΟΠΟΙΗΤΙΚΑ ΑΠΟΤΑΜΙΕΥΣΕΩΣ				243.943.764	-	-	2.436.446	2.518.910		
ΠΙΣΤΟΠΟΙΗΤΙΚΑ ΑΠΟΤΑΜΙΕΥΣΕΩΣ 1η Σειρά	1982	1989	0	25.678.434	-	-	126.489	152.135		
ΠΙΣΤΟΠΟΙΗΤΙΚΑ ΑΠΟΤΑΜΙΕΥΣΕΩΣ 2η Σειρά	1994	1999	0	66.218.669	-	-	164.018	164.222		
ΠΙΣΤΟΠΟΙΗΤΙΚΑ ΑΠΟΤΑΜΙΕΥΣΕΩΣ 3η Σειρά	2001	2006	0	11.994.018	-	-	3.542	3.542		
ΠΙΣΤΟΠΟΙΗΤΙΚΑ ΑΠΟΤΑΜΙΕΥΣΕΩΣ 4η Σειρά	2001	2006	0	18.655.250	-	-	52.063	52.404		
ΠΙΣΤΟΠΟΙΗΤΙΚΑ ΑΠΟΤΑΜΙΕΥΣΕΩΣ 5η Σειρά	2002	2007	0	16.151.819	-	-	2.486	3.340		
ΠΙΣΤΟΠΟΙΗΤΙΚΑ ΑΠΟΤΑΜΙΕΥΣΕΩΣ 6η Σειρά	2003	2008	0	21.188.317	-	-	68.724	69.186		
ΠΙΣΤΟΠΟΙΗΤΙΚΑ ΑΠΟΤΑΜΙΕΥΣΕΩΣ 7η Σειρά	2004	2009	0	51.946.275	-	-	1.235.471	1.278.502		
ΠΙΣΤΟΠΟΙΗΤΙΚΑ ΑΠΟΤΑΜΙΕΥΣΕΩΣ 8η Σειρά	2005	2010	0	15.837.768	-	-	463.557	465.915		
ΠΙΣΤΟΠΟΙΗΤΙΚΑ ΑΠΟΤΑΜΙΕΥΣΕΩΣ 10η Σειρά	2006	2011	0	16.273.214	-	-	329.096	329.664		
ΟΡΓΑΝΙΣΜΟΣ ΧΡΗΜΑΤΟΔΟΤΗΣΕΩΣ ΣΤΕΓΗΣ				250.000.000	-	-	250.000.000	250.000.000		
ΔΑΝΕΙΟ ΟΡΓΑΝ ΧΡΗΜΑΤΟΔ ΣΤΕΓΗΣ	2019	2026	0,975	250.000.000	-	-	250.000.000	250.000.000		
ΔΗΜΟΣ ΛΕΥΚΩΣΙΑΣ				10.000.000	-	750.000	4.500.000	5.250.000		
ΔΑΝΕΙΟ ΔΗΜΟΥ ΛΕΥΚΩΣΙΑΣ	2011	2035	E+ 0,31	5.000.000	-	250.000	3.000.000	3.250.000		
ΔΑΝΕΙΟ ΔΗΜΟΥ ΛΕΥΚΩΣΙΑΣ	2011	2026	E+ 0,55	5.000.000	-	500.000	1.500.000	2.000.000		

ΠΙΝΑΚΑΣ 3.1
ΠΙΝΑΚΑΣ ΔΑΝΕΙΣΜΟΥ ΚΑΤΑ ΤΗΝ 31Η ΔΕΚΕΜΒΡΙΟΥ 2023

Λεπτομέρειες	Έτος σύναψης	Έτος λήξης	Επιτόκιο %	Αρχικό ποσό €	Μη εκταμιευθέν ποσό €	Τρέχουσες υποχρεώσεις €	2023		2022	
							Υπόλοιπο €	Υπόλοιπο €	Υπόλοιπο €	Υπόλοιπο €
ΔΑΝΕΙΑ ΕΞΩΤΕΡΙΚΟΥ										
ΙΔΙΩΤΕΣ ΚΑΙ ΝΟΜΙΚΑ ΠΡΟΣΩΠΑ										
ΕΥΡΩΠ. ΜΕΣΟΠΡ. ΓΡΑΜΜΑΤΙΑ 4.250%	2015	2023	4,25	23.281.743.485	520.028.400	1.962.274.705	21.505.774.585	21.486.917.799		
ΕΥΡΩΠ. ΜΕΣΟΠΡ. ΓΡΑΜΜΑΤΙΑ 3.750%	2016	2023	3,75	14.450.000.000	-	1.850.000.000	13.450.000.000	13.450.000.000		
ΕΥΡΩΠ. ΜΕΣΟΠΡ. ΓΡΑΜΜΑΤΙΑ 2.750%	2017	2024	2,75	1.000.000.000	-	-	1.000.000.000	1.000.000.000		
ΕΥΡΩΠ. ΜΕΣΟΠΡ. ΓΡΑΜΜΑΤΙΑ 2.375%	2018	2028	2,375	850.000.000	-	850.000.000	850.000.000	850.000.000		
ΕΥΡΩΠ. ΜΕΣΟΠΡ. ΓΡΑΜΜΑΤΙΑ 2.750%	2019	2034	2,75	1.500.000.000	-	-	1.500.000.000	1.500.000.000		
ΕΥΡΩΠ. ΜΕΣΟΠΡ. ΓΡΑΜΜΑΤΙΑ 2.750%	2019	2049	2,75	1.100.000.000	-	-	1.100.000.000	1.100.000.000		
ΕΥΡΩΠ. ΜΕΣΟΠΡ. ΓΡΑΜΜΑΤΙΑ 2.750%	2019	2024	2,75	1.000.000.000	-	-	1.000.000.000	1.000.000.000		
ΕΥΡΩΠ. ΜΕΣΟΠΡ. ΓΡΑΜΜΑΤΙΑ 0.625%	2020	2040	0,625	1.000.000.000	-	1.000.000.000	1.000.000.000	1.000.000.000		
ΕΥΡΩΠ. ΜΕΣΟΠΡ. ΓΡΑΜΜΑΤΙΑ 0.625%	2020	2030	0,625	1.250.000.000	-	-	1.250.000.000	1.250.000.000		
ΕΥΡΩΠ. ΜΕΣΟΠΡ. ΓΡΑΜΜΑΤΙΑ 1.500%	2020	2027	1,5	1.000.000.000	-	-	1.000.000.000	1.000.000.000		
ΕΥΡΩΠ. ΜΕΣΟΠΡ. ΓΡΑΜΜΑΤΙΑ 2.250%	2020	2050	2,25	1.250.000.000	-	-	1.250.000.000	1.250.000.000		
ΕΥΡΩΠ. ΜΕΣΟΠΡ. ΓΡΑΜΜΑΤΙΑ 0.00%	2021	2026	0	500.000.000	-	-	500.000.000	500.000.000		
ΕΥΡΩΠ. ΜΕΣΟΠΡ. ΓΡΑΜΜΑΤΙΑ 0.95%	2022	2032	0,95	1.000.000.000	-	-	1.000.000.000	1.000.000.000		
ΕΥΡΩΠ. ΜΕΣΟΠΡ. ΓΡΑΜΜΑΤΙΑ 4.125%	2023	2033	4,125	1.000.000.000	-	-	1.000.000.000	1.000.000.000		
				433.801.885	56.750.000	27.136.771	167.268.097	149.904.035		
				21.800.000	-	-	-	1.453.334		
ΤΡΑΠΕΖΑ ΑΝΑΠΤΥΞΕΩΣ ΤΟΥ ΣΥΜΒΟΥΛΙΟΥ ΤΗΣ ΕΥΡΩΠΗΣ										
ΔΑΝΕΙΟ ΑΡ. 73 - FR1268(1997)4Η - ΓΕΝΙΚΟ ΝΟΣΟΚΟΜΕΙΟ ΛΕΥΚΟΣΙΑΣ	2003	2023	EUR6m+0,30	16.500.000	-	1.100.000	4.400.000	5.500.000		
ΔΑΝΕΙΟ ΑΡ. 76 - FR1406(2001)4Η - ΠΑΝΕΠΙΣΤΗΜΙΟ ΚΥΠΡΟΥ	2007	2027	EUR3m+0,09	12.500.000	-	625.000	3.750.000	4.375.000		
ΔΑΝΕΙΟ ΑΡ. 79 - FR1406(2001)5Η - ΠΑΝΕΠΙΣΤΗΜΙΟ ΚΥΠΡΟΥ	2009	2029	EUR3m+0,48	7.251.885	-	362.594	2.538.160	2.900.754		
ΔΑΝΕΙΟ ΑΡ. 80 - FR1406(2001)6Η - ΠΑΝΕΠΙΣΤΗΜΙΟ ΚΥΠΡΟΥ	2010	2030	EUR3m+0,55	50.000.000	-	-	-	3.333.333		
ΔΑΝΕΙΟ ΑΡ. 74 - FR1462(2003)1Η - ΑΝΑΔΙΑΡΘΡΩΣΗ ΤΟΥ ΕΚΠΑΙΔΕΥΤΙΚΟΥ ΣΥΣΤΗΜΑΤΟΣ ΣΤΗΝ ΚΥΠΡΟ	2003	2023	EUR6m+0,30	85.700.633	-	5.713.376	17.140.127	22.853.502		
ΔΑΝΕΙΟ ΑΡ. 75 - FR1462(2003)2Η - ΑΝΑΔΙΑΡΘΡΩΣΗ ΤΟΥ ΕΚΠΑΙΔΕΥΤΙΚΟΥ ΣΥΣΤΗΜΑΤΟΣ ΣΤΗΝ ΚΥΠΡΟ	2006	2026	EUR3m+0,15	44.000.000	-	2.933.333	14.666.667	17.600.000		
ΔΑΝΕΙΟ ΑΡ. 77 - FR1462(2003)3Η - ΑΝΑΔΙΑΡΘΡΩΣΗ ΤΟΥ ΕΚΠΑΙΔΕΥΤΙΚΟΥ ΣΥΣΤΗΜΑΤΟΣ ΣΤΗΝ ΚΥΠΡΟ	2008	2028	3,7	20.299.367	-	1.014.968	6.089.810	7.104.778		
ΔΑΝΕΙΟ ΑΡ. 78 - FR1462(2003)4Η - ΑΝΑΔΙΑΡΘΡΩΣΗ ΤΟΥ ΕΚΠΑΙΔΕΥΤΙΚΟΥ ΣΥΣΤΗΜΑΤΟΣ ΣΤΗΝ ΚΥΠΡΟ	2009	2029	EUR3m+0,48	47.500.000	-	4.750.000	9.500.000	14.250.000		
ΔΑΝΕΙΟ ΑΡ. 81 - FR1707(2010)1Η ΚΑΤΑΣΚΕΥΗ, ΕΠΕΚΤΑΣΗ, ΒΕΛΤΙΩΣΗ Η/ΚΑΙ ΑΠΟΚΑΤΑΣΤΑΣΗ ΣΧΟΛΕΙΩΝ	2010	2025	EUR3m+0,60	8.000.000	-	533.333	5.333.333	5.866.667		
ΔΑΝΕΙΟ ΑΡ. 82 - FR1707(2010)2Η ΚΑΤΑΣΚΕΥΗ, ΕΠΕΚΤΑΣΗ, ΒΕΛΤΙΩΣΗ Η/ΚΑΙ ΑΠΟΚΑΤΑΣΤΑΣΗ ΣΧΟΛΕΙΩΝ	2013	2033	EUR6m+0,81	25.000.000	-	2.500.000	15.000.000	17.500.000		
ΔΑΝΕΙΟ ΑΡ. 83 - FR1707(2010)3Η ΚΑΤΑΣΚΕΥΗ, ΕΠΕΚΤΑΣΗ, ΒΕΛΤΙΩΣΗ Η/ΚΑΙ ΑΠΟΚΑΤΑΣΤΑΣΗ ΣΧΟΛΕΙΩΝ	2014	2029	1,46	14.500.000	-	2.900.000	14.500.000	14.500.000		
ΔΑΝΕΙΟ ΑΡ. 85-LD1707(2010)4Η ΚΑΤΑΣΚΕΥΗ, ΕΠΕΚΤΑΣΗ, ΒΕΛΤΙΩΣΗ Η/ΚΑΙ ΑΠΟΚΑΤΑΣΤΑΣΗ ΣΧΟΛΕΙΩΝ	2018	2028	1,06	-	4.000.000	-	-	-		
ΔΑΝΕΙΟ ΑΡ. 84-LD1891(2016) - ΕΠΕΚΤΑΣΗ ΚΑΙ ΕΚΣΥΧΡΟΝΙΣΜΟΣ ΕΓΚΑΤΑΣΤΑΣΕΩΝ ΠΑΝΕΠΙΣΤΗΜΙΟΥ ΚΥΠΡΟΥ	2016	2032	1,08	16.000.000	-	1.066.667	9.600.000	10.666.667		
ΔΑΝΕΙΟ ΑΡ. 84 - LD1891(2016)1Η - ΕΠΕΚΤΑΣΗ ΚΑΙ ΕΚΣΥΧΡΟΝΙΣΜΟΣ ΕΓΚΑΤΑΣΤΑΣΕΩΝ ΠΑΝΕΠΙΣΤΗΜΙΟΥ ΚΥΠΡΟΥ	2017	2032	1,08	6.000.000	-	500.000	6.000.000	6.000.000		
ΔΑΝΕΙΟ ΑΡ. 86-LD1891(2016)-2Η - ΕΠΕΚΤΑΣΗ ΚΑΙ ΕΚΣΥΧΡΟΝΙΣΜΟΣ ΕΓΚΑΤΑΣΤΑΣΕΩΝ ΠΑΝΕΠΙΣΤΗΜΙΟΥ ΚΥΠΡΟΥ	2020	2035	0,48	-	-	-	-	-		



ΠΙΝΑΚΑΣ 3.1
ΠΙΝΑΚΑΣ ΔΑΝΕΙΣΜΟΥ ΚΑΤΑ ΤΗΝ 31Η ΔΕΚΕΜΒΡΙΟΥ 2023

Λεπτομέρειες	Έτος σύναψης	Έτος λήξης	Επιτόκιο %	Αρχικό ποσό €	Μη εκταμιευθέν ποσό €	Τρέχουσες υποχρεώσεις €	2023		2022	
							Υπόλοιπο €	Υπόλοιπο €	Υπόλοιπο €	Υπόλοιπο €
ΔΑΝΕΙΟ ΑΡ.88-LD1891(2016)-3Η - ΕΠΕΚΤΑΣΗ ΚΑΙ ΕΚΣΥΓΧΡΟΝΙΣΜΟΣ ΕΓΚΑΤΑΣΤΑΣΕΩΝ ΠΑΝΕΠΙΣΤΗΜΙΟΥ ΚΥΠΡΟΥ	2020	2035	0,28	6.000.000	-	500.000	6.000.000	6.000.000	6.000.000	6.000.000
ΔΑΝΕΙΟ ΑΡ.87, 90-LD1994(2019) - ΕΝΙΣΧΥΣΗ ΣΥΣΤΗΜΑΤΩΝ ΥΔΡΕΥΣΗΣ	2020	2035	0,42	10.000.000	20.000.000	-	10.000.000	10.000.000	10.000.000	10.000.000
ΔΑΝΕΙΟ ΑΡ.87-LD1994(2019)-2Η - ΕΝΙΣΧΥΣΗ ΣΥΣΤΗΜΑΤΩΝ ΥΔΡΕΥΣΗΣ	2023	2033	3,47	10.000.000	-	1.000.000	10.000.000	10.000.000	10.000.000	-
ΔΑΝΕΙΟ ΑΡ. 89-LD2101(2021) - ΣΧΟΛΙΚΕΣ ΥΠΟΔΟΜΕΣ ΚΥΠΡΟΥ ΦΑΣΗ III	2023	2043	3,17	32.750.000	-	1.637.500	32.750.000	32.750.000	32.750.000	-
ΕΥΡΩΠΑΙΚΗ ΕΠΙΤΡΟΠΗ				658.041.600	174.278.400	-	658.041.600	658.041.600	658.041.600	658.041.600
ΔΑΝΕΙΟ ΕΥΡΩΠΑΙΚΗΣ ΕΠΙΤΡΟΠΗΣ Ν.3455 - SURE 4004	2020	2050	0,3	100.000.000	-	-	100.000.000	100.000.000	100.000.000	100.000.000
ΔΑΝΕΙΟ ΕΥΡΩΠΑΙΚΗΣ ΕΠΙΤΡΟΠΗΣ Ν.3408 - SURE 4003	2020	2025	0	150.000.000	-	-	150.000.000	150.000.000	150.000.000	150.000.000
ΔΑΝΕΙΟ ΕΥΡΩΠΑΙΚΗΣ ΕΠΙΤΡΟΠΗΣ Ν.3555 - SURE 4007	2021	2050	0,3	72.000.000	-	-	72.000.000	72.000.000	72.000.000	72.000.000
ΔΑΝΕΙΟ ΕΥΡΩΠΑΙΚΗΣ ΕΠΙΤΡΟΠΗΣ Ν.3560 - SURE 4006	2021	2028	0	157.000.000	-	-	157.000.000	157.000.000	157.000.000	157.000.000
ΔΑΝΕΙΟ ΕΥΡΩΠΑΙΚΗΣ ΕΠΙΤΡΟΠΗΣ Ν.3667 - SURE 4011	2021	2029	0	77.000.000	-	-	77.000.000	77.000.000	77.000.000	77.000.000
ΔΑΝΕΙΟ ΕΥΡΩΠΑΙΚΗΣ ΕΠΙΤΡΟΠΗΣ Ν.3717 - SURE 4012	2021	2046	0,75	47.000.000	-	-	47.000.000	47.000.000	47.000.000	47.000.000
ΔΑΝΕΙΟ ΕΥΡΩΠΑΙΚΗΣ ΕΠΙΤΡΟΠΗΣ Ν.4622 - SURE 4014	2022	2037	2,75	29.000.000	-	-	29.000.000	29.000.000	29.000.000	29.000.000
EUROPEAN COMMISSION - RRF	2021	2021	-	-	174.278.400	-	-	-	-	-
ΔΑΝΕΙΟ ΣΧΕΔΙΟ ΑΝΑΚΑΜΨΗΣ&ΑΝΘΕΚΤΙΚΟΤΗΤΑΣ-1η ΔΟΣΗ	2021	2051	0	26.041.600	-	-	26.041.600	26.041.600	26.041.600	26.041.600
ΕΥΡΩΠΑΙΚΗ ΤΡΑΠΕΖΑ ΕΠΕΝΔΥΣΕΩΝ				1.439.900.000	289.000.000	85.137.934	930.464.889	930.464.889	928.972.163	928.972.163
ΔΑΝΕΙΟ ΑΡ. 6.0563.00 - ΣΧΕΔΙΟ ΝΟΤΙΟΥ ΑΓΙΟΥ ΝΕΡΟΥ	1985	2025	1	3.700.000	-	140.970	212.380	212.380	352.610	352.610
ΔΑΝΕΙΟ ΑΡ. 6.0611.00 - ΑΠΟΧΕΤΥΚΤΙΚΟ ΛΕΥΚΩΣΙΑΣ ΦΑΣΗ II	1987	2026	1	1.200.000	-	45.240	136.920	136.920	181.680	181.680
ΔΑΝΕΙΟ ΑΡ. 21.312 - ΓΕΝΙΚΟ ΝΟΣΟΚΟΜΕΙΟ ΛΕΥΚΩΣΙΑΣ	2003	2029	4,43	25.000.000	-	1.562.234	6.681.452	6.681.452	8.176.712	8.176.712
ΔΑΝΕΙΟ ΑΡ. 21.312 - ΓΕΝΙΚΟ ΝΟΣΟΚΟΜΕΙΟ ΛΕΥΚΩΣΙΑΣ	2003	2029	4,47	25.000.000	-	1.444.463	8.796.321	8.796.321	10.178.318	10.178.318
ΔΑΝΕΙΟ ΑΡ. 21.710 - ΕΡΓΟ ΠΑΝΕΠΙΣΤΗΜΙΟΥ ΚΥΠΡΟΥ	2003	2028	VSFR	25.000.000	-	1.250.000	6.250.000	6.250.000	7.500.000	7.500.000
ΔΑΝΕΙΟ ΑΡ. 21.710 - ΕΡΓΟ ΠΑΝΕΠΙΣΤΗΜΙΟΥ ΚΥΠΡΟΥ	2005	2030	VSFR	25.000.000	-	1.282.051	8.974.359	8.974.359	10.256.410	10.256.410
ΔΑΝΕΙΟ ΑΡ. 21.710 - ΕΡΓΟ ΠΑΝΕΠΙΣΤΗΜΙΟΥ ΚΥΠΡΟΥ	2011	2035	EUR 6m+0,305	15.000.000	-	769.231	9.230.769	9.230.769	10.000.000	10.000.000
ΔΑΝΕΙΟ ΑΡ. 22.221 - ΒΕΛΤΙΩΣΗ ΚΑΙ ΑΝΕΓΕΡΣΗ ΣΧΟΛΙΚΩΝ ΚΤΙΡΙΩΝ ΚΑΙ ΕΙΣΑΓΩΓΗ ΤΕΧΝΟΛΟΓΙΑΣ	2003	2028	VSFR	60.000.000	-	3.000.000	15.000.000	15.000.000	18.000.000	18.000.000
ΔΑΝΕΙΟ ΑΡ. 22.221 - ΒΕΛΤΙΩΣΗ ΚΑΙ ΑΝΕΓΕΡΣΗ ΣΧΟΛΙΚΩΝ ΚΤΙΡΙΩΝ ΚΑΙ ΕΙΣΑΓΩΓΗ ΤΕΧΝΟΛΟΓΙΑΣ	2005	2030	VSFR	60.000.000	-	3.076.923	21.538.462	21.538.462	24.615.385	24.615.385
ΔΑΝΕΙΟ ΑΡ. 22.221 - ΒΕΛΤΙΩΣΗ ΚΑΙ ΑΝΕΓΕΡΣΗ ΣΧΟΛΙΚΩΝ ΚΤΙΡΙΩΝ ΚΑΙ ΕΙΣΑΓΩΓΗ ΤΕΧΝΟΛΟΓΙΑΣ	2008	2033	VSFR	80.000.000	-	4.102.564	41.025.641	41.025.641	45.128.205	45.128.205
ΔΑΝΕΙΟ ΑΡ. 23.039 - ΕΓΚΑΤΑΣΤΑΣΗ ΠΛΑΙΣΙΟΥ ΣΥΝΟΧΗΣ ΚΑΙ ΔΙΑΡΘΡΩΤΙΚΩΝ ΤΑΜΕΙΩΝ	2005	2030	VSFR	30.000.000	-	1.578.947	11.052.636	11.052.636	12.631.583	12.631.583
ΔΑΝΕΙΟ ΑΡ. 23.039 - ΕΓΚΑΤΑΣΤΑΣΗ ΠΛΑΙΣΙΟΥ ΣΥΝΟΧΗΣ ΚΑΙ ΔΙΑΡΘΡΩΤΙΚΩΝ ΤΑΜΕΙΩΝ	2007	2032	VSFR	20.000.000	-	1.052.632	9.473.680	9.473.680	10.526.312	10.526.312
ΔΑΝΕΙΟ ΑΡ. 23.039 - ΕΓΚΑΤΑΣΤΑΣΗ ΠΛΑΙΣΙΟΥ ΣΥΝΟΧΗΣ ΚΑΙ ΔΙΑΡΘΡΩΤΙΚΩΝ ΤΑΜΕΙΩΝ	2011	2035	EUR 6m+0,314	30.000.000	-	1.666.667	20.000.000	20.000.000	21.666.667	21.666.667
ΔΑΝΕΙΟ ΑΡ. 23.378 - ΠΛΑΙΣΙΟ ΑΣΤΙΚΗΣ ΥΠΟΔΟΜΗΣ	2007	2032	EUR 6m+0,018	70.000.000	-	3.684.211	33.157.895	33.157.895	36.842.105	36.842.105
ΔΑΝΕΙΟ ΑΡ. 23.378 - ΠΛΑΙΣΙΟ ΑΣΤΙΚΗΣ ΥΠΟΔΟΜΗΣ	2011	2035	EUR 6m+0,314	20.000.000	-	1.111.111	13.333.333	13.333.333	14.444.444	14.444.444
ΔΑΝΕΙΟ ΑΡ. 25.752 - ΠΕΡΙΑΣΤΙΚΑ ΛΥΜΑΤΑ	2011	2038	EUR12m+0,327	56.000.000	-	2.666.667	40.000.000	40.000.000	42.666.667	42.666.667
ΔΑΝΕΙΟ ΑΡ. 25.752 - ΠΕΡΙΑΣΤΙΚΑ ΛΥΜΑΤΑ	2017	2037	1,563	14.000.000	-	700.000	9.800.000	9.800.000	10.500.000	10.500.000

ΠΙΝΑΚΑΣ 3.1
ΠΙΝΑΚΑΣ ΔΑΝΕΙΣΜΟΥ ΚΑΤΑ ΤΗΝ 31Η ΔΕΚΕΜΒΡΙΟΥ 2023

Λεπτομέρειες	Έτος σύναψης	Έτος λήξης	Επιτόκιο %	Αρχικό ποσό €	Μη εκταμιευθέν ποσό €	Τρέχουσες υποχρεώσεις €	2023		2022	
							Υπόλοιπο €	Υπόλοιπο €	Υπόλοιπο €	Υπόλοιπο €
ΔΑΝΕΙΟ ΑΡ. 26.051 - ΚΑΤΑΣΚΕΥΗ ΚΑΙ ΑΝΑΒΑΘΜΙΣΗ ΟΔΙΚΟΥ ΔΙΚΤΥΟΥ II	2011	2035	EUR12m+0,27	40.000.000	-	2.000.000	24.000.000	26.000.000	26.000.000	
ΔΑΝΕΙΟ ΑΡ. 26.051 - ΚΑΤΑΣΚΕΥΗ ΚΑΙ ΑΝΑΒΑΘΜΙΣΗ ΟΔΙΚΟΥ ΔΙΚΤΥΟΥ II	2013	2038	EUR12m+0,829	17.850.000	-	850.000	12.750.000	13.600.000	13.600.000	
ΔΑΝΕΙΟ ΑΡ. 26.051 - ΚΑΤΑΣΚΕΥΗ ΚΑΙ ΑΝΑΒΑΘΜΙΣΗ ΟΔΙΚΟΥ ΔΙΚΤΥΟΥ II	2015	2040	1,782	22.150.000	-	1.107.500	18.827.500	19.935.000	19.935.000	
ΔΑΝΕΙΟ ΑΡ. 26.165 - ΚΑΤΑΣΚΕΥΗ ΚΑΙ ΕΠΕΚΤΑΣΗ ΣΧΟΛΕΙΩΝ ΠΡΩΤΟΒΑΘΜΙΑΣ ΚΑΙ ΔΕΥΤΕΡΟΒΑΘΜΙΑΣ ΕΚΠΑΙΔΕΥΣΗΣ II	2011	2036	EUR12m+0,305	40.000.000	-	2.000.000	26.000.000	28.000.000	28.000.000	
ΔΑΝΕΙΟ ΑΡ. 26.165 - ΚΑΤΑΣΚΕΥΗ ΚΑΙ ΕΠΕΚΤΑΣΗ ΣΧΟΛΕΙΩΝ ΠΡΩΤΟΒΑΘΜΙΑΣ ΚΑΙ ΔΕΥΤΕΡΟΒΑΘΜΙΑΣ ΕΚΠΑΙΔΕΥΣΗΣ II	2014	2039	EUR12m+0,998	15.000.000	-	789.474	12.631.579	13.421.053	13.421.053	
ΔΑΝΕΙΟ ΑΡ. 81.800 - ΕΘΝΙΚΟ ΣΤΡΑΤΗΓΙΚΟ ΠΛΑΙΣΙΟ ΑΝΑΦΟΡΑΣ	2012	2037	EUR12m+1,517	125.000.000	-	6.578.947	92.105.263	98.684.211	98.684.211	
ΔΑΝΕΙΟ ΑΡ. 81.800 - ΕΘΝΙΚΟ ΣΤΡΑΤΗΓΙΚΟ ΠΛΑΙΣΙΟ ΑΝΑΦΟΡΑΣ	2012	2037	EUR12m+1,137	75.000.000	-	3.947.368	55.263.158	59.210.526	59.210.526	
ΔΑΝΕΙΟ ΑΡ. 83.022 - ΣΥΡΕΦ - ΚΥΠΡΙΑΚΟ ΣΧΕΔΙΟ ΕΠΙΧΕΙΡΗΜΑΤΙΚΟΤΗΤΑΣ ΓΙΑ ΜΙΚΡΟΜΕΣΑΙΕΣ ΕΠΙΧΕΙΡΗΣΕΙΣ Α	2014	2026	EUR3m+0,704	20.000.000	-	2.222.222	6.666.667	8.888.889	8.888.889	
ΔΑΝΕΙΟ ΑΡ. 83.022 - ΣΥΡΕΦ - ΚΥΠΡΙΑΚΟ ΣΧΕΔΙΟ ΕΠΙΧΕΙΡΗΜΑΤΙΚΟΤΗΤΑΣ ΓΙΑ ΜΙΚΡΟΜΕΣΑΙΕΣ ΕΠΙΧΕΙΡΗΣΕΙΣ Α	2017	2029	EUR6m+0,217	21.210.369	-	1.767.531	10.605.184	12.372.715	12.372.715	
ΔΑΝΕΙΟ ΑΡ. 83.022 - ΣΥΡΕΦ - ΚΥΠΡΙΑΚΟ ΣΧΕΔΙΟ ΕΠΙΧΕΙΡΗΜΑΤΙΚΟΤΗΤΑΣ ΓΙΑ ΜΙΚΡΟΜΕΣΑΙΕΣ ΕΠΙΧΕΙΡΗΣΕΙΣ Α	2018	2028	EUR6m+0,181	11.783.599	-	1.240.379	5.581.705	6.822.083	6.822.083	
ΔΑΝΕΙΟ ΑΡ. 83.022 - ΣΥΡΕΦ - ΚΥΠΡΙΑΚΟ ΣΧΕΔΙΟ ΕΠΙΧΕΙΡΗΜΑΤΙΚΟΤΗΤΑΣ ΓΙΑ ΜΙΚΡΟΜΕΣΑΙΕΣ ΕΠΙΧΕΙΡΗΣΕΙΣ Α	2019	2029	EUR6m+0,413	17.006.033	-	1.700.603	9.353.318	11.053.921	11.053.921	
ΔΑΝΕΙΟ ΑΡ. 84.078 - ΕΡΓΟ ΠΑΝΕΠΙΣΤΗΜΙΟΥ ΚΥΠΡΟΥ II Α'	2015	2040	1,766	40.000.000	-	2.000.000	34.000.000	36.000.000	36.000.000	
ΔΑΝΕΙΟ ΑΡ. 84.078 - ΕΡΓΟ ΠΑΝΕΠΙΣΤΗΜΙΟΥ ΚΥΠΡΟΥ II Α'	2017	2037	1,514	40.000.000	-	2.000.000	28.000.000	30.000.000	30.000.000	
ΔΑΝΕΙΟ ΑΡ. 84.596 - ΣΥΓΧΡΗΜΑΤΟΔΟΤΗΣΗ ΚΥΠΡΟΥ ΓΙΑ ΤΗΝ ΠΡΟΓΡΑΜΜΑΤΙΚΗ ΠΕΡΙΟΔΟ 2014-2020 Α'	2017	2037	1,634	30.000.000	-	1.500.000	21.000.000	22.500.000	22.500.000	
ΔΑΝΕΙΟ ΑΡ. 84.596 - ΣΥΓΧΡΗΜΑΤΟΔΟΤΗΣΗ ΚΥΠΡΟΥ ΓΙΑ ΤΗΝ ΠΡΟΓΡΑΜΜΑΤΙΚΗ ΠΕΡΙΟΔΟ 2014-2020 Α'	2018	2043	1,828	30.000.000	-	1.500.000	29.250.000	30.000.000	30.000.000	
ΔΑΝΕΙΟ ΑΡ. 84.596 - ΣΥΓΧΡΗΜΑΤΟΔΟΤΗΣΗ ΚΥΠΡΟΥ ΓΙΑ ΤΗΝ ΠΡΟΓΡΑΜΜΑΤΙΚΗ ΠΕΡΙΟΔΟ 2014-2020 Α'	2019	2029	0,438	40.000.000	-	4.000.000	24.000.000	28.000.000	28.000.000	
ΔΑΝΕΙΟ ΑΡ. 84.675 - ΑΝΑΒΑΘΜΙΣΗ ΣΥΣΤΗΜΑΤΟΣ ΥΔΡΕΥΣΗΣ ΔΥΤΙΚΗΣ ΛΕΥΚΩΣΙΑΣ	2019	2029	0,269	20.000.000	-	2.000.000	12.000.000	14.000.000	14.000.000	
ΔΑΝΕΙΟ ΑΡ. 84.675 - ΑΝΑΒΑΘΜΙΣΗ ΣΥΣΤΗΜΑΤΟΣ ΥΔΡΕΥΣΗΣ ΔΥΤΙΚΗΣ ΛΕΥΚΩΣΙΑΣ	2020	2045	0,409	20.000.000	-	800.000	17.600.000	18.400.000	18.400.000	
ΔΑΝΕΙΟ ΑΡ. 85.742 - ΕΡΓΟ ΠΑΝΕΠΙΣΤΗΜΙΟΥ ΚΥΠΡΟΥ II Β'	2017	2037	1,95	20.000.000	62.000.000	1.333.333	18.000.000	19.333.333	-	
ΔΑΝΕΙΟ ΑΡ. 85.742 - ΕΡΓΟ ΠΑΝΕΠΙΣΤΗΜΙΟΥ ΚΥΠΡΟΥ II Β'	2022	2032	1,296	40.000.000	-	4.000.000	36.000.000	40.000.000	-	
ΔΑΝΕΙΟ ΑΡ. 85.744 - ΣΥΓΧΡΗΜΑΤΟΔΟΤΗΣΗ ΚΥΠΡΟΥ ΓΙΑ ΤΗΝ ΠΡΟΓΡΑΜΜΑΤΙΚΗ ΠΕΡΙΟΔΟ 2014-2020 Β'	2023	2033	3,449	20.000.000	-	2.000.000	20.000.000	-	-	
ΔΑΝΕΙΟ ΑΡ. 85.744 - ΣΥΓΧΡΗΜΑΤΟΔΟΤΗΣΗ ΚΥΠΡΟΥ ΓΙΑ ΤΗΝ ΠΡΟΓΡΑΜΜΑΤΙΚΗ ΠΕΡΙΟΔΟ 2014-2020 Β'	2019	2039	3,449	15.000.000	25.000.000	1.500.000	15.000.000	-	-	
ΔΑΝΕΙΟ ΑΡ. 89.561 - ΣΥΓΧΡΗΜΑΤΟΔΟΤΗΣΗ ΚΥΠΡΟΥ ΓΙΑ ΤΗΝ ΠΡΟΓΡΑΜΜΑΤΙΚΗ ΠΕΡΙΟΔΟ 2014-2020 Γ'	2023	2033	3,449	15.000.000	-	1.500.000	15.000.000	-	-	
ΔΑΝΕΙΟ ΑΡ. 89.561 - ΣΥΓΧΡΗΜΑΤΟΔΟΤΗΣΗ ΚΥΠΡΟΥ ΓΙΑ ΤΗΝ ΠΡΟΓΡΑΜΜΑΤΙΚΗ ΠΕΡΙΟΔΟ 2014-2020 Γ'	2021	2041	0,806	40.000.000	32.000.000	2.000.000	36.000.000	38.000.000	-	
ΔΑΝΕΙΟ ΑΡ. 89.191 - ΟΔΙΚΟ ΔΙΚΤΥΟ III	2021	2042	1,933	40.000.000	-	2.000.000	37.000.000	39.000.000	-	
ΔΑΝΕΙΟ ΑΡ. 89.191 - ΟΔΙΚΟ ΔΙΚΤΥΟ III	2022	2042	1,933	40.000.000	-	2.000.000	37.000.000	39.000.000	-	
ΔΑΝΕΙΟ ΑΡ. 92.380 - ΚΥΠΡΙΑΚΟ ΣΧΕΔΙΟ ΕΠΙΧΕΙΡΗΜΑΤΙΚΟΤΗΤΑΣ ΓΙΑ ΜΙΚΡΟΜΕΣΑΙΕΣ ΕΠΙΧΕΙΡΗΣΕΙΣ II Α	2021	2021	-	-	65.000.000	-	-	-	-	



ΠΙΝΑΚΑΣ 3.1
ΠΙΝΑΚΑΣ ΔΑΝΕΙΣΜΟΥ ΚΑΤΑ ΤΗΝ 31Η ΔΕΚΕΜΒΡΙΟΥ 2023

Λεπτομέρειες	Έτος σύναψης	Έτος λήξης	Επιτόκιο %	Αρχικό ποσό €	Μη εκταμιευθέν ποσό €	Τρέχουσες υποχρεώσεις €	2023		2022	
							Υπόλοιπο €	Υπόλοιπο €	Υπόλοιπο €	Υπόλοιπο €
ΔΑΝΕΙΟ ΑΡ. 92.380 - ΚΥΠΡΙΑΚΟ ΣΧΕΔΙΟ ΕΠΙΧΕΙΡΗΜΑΤΙΚΟΤΗΤΑΣ ΓΙΑ ΜΙΚΡΟΜΕΣΑΙΕΣ ΕΠΙΧΕΙΡΗΣΕΙΣ ΙΙ Α	2021	2033	0,106	35.000.000	-	2.916.667	29.166.667	32.083.333	-	-
ΔΑΝΕΙΟ ΑΡ.94.015 - ΒΙΩΣΙΜΗ ΑΣΤΙΚΗ ΑΝΑΠΤΥΞΗ	2022			-	105.000.000	-	-	-	-	-
ΔΑΝΕΙΟ ΑΡ.94.015 - ΒΙΩΣΙΜΗ ΑΣΤΙΚΗ ΑΝΑΠΤΥΞΗ	2023	2043	4	45.000.000	-	2.250.000	45.000.000	-	-	-
ΔΑΝΕΙΟ ΑΡ. 94.530 - ΣΥΓΧΡΗΜΑΤΟΔΟΤΗΣΗ ΚΥΠΡΟΥ ΓΙΑ ΤΗΝ ΠΡΟΓΡΑΜΜΑΤΙΚΗ ΠΕΡΙΟΔΟ 2021-2027 Α'	2023			-	130.000.000	-	-	-	-	-
ΕΥΡΩΠΑΙΚΟΣ ΜΗΧΑΝΙΣΜΟΣ ΣΤΑΘΕΡΟΤΗΤΑΣ				6.300.000.000			6.300.000.000	6.300.000.000	6.300.000.000	6.300.000.000
ΔΑΝΕΙΟ ΕΥΡΩΠΑΙΚΟΥ ΜΗΧΑΝΙΣΜΟΥ ΣΤΑΘΕΡΟΤΗΤΑΣ	2013	2027	B.E.Δ.+0,10	2.000.000.000	-	-	2.000.000.000	2.000.000.000	2.000.000.000	2.000.000.000
ΔΑΝΕΙΟ ΕΥΡΩΠΑΙΚΟΥ ΜΗΧΑΝΙΣΜΟΥ ΣΤΑΘΕΡΟΤΗΤΑΣ	2013	2028	B.E.Δ.+0,10	1.000.000.000	-	-	1.000.000.000	1.000.000.000	1.000.000.000	1.000.000.000
ΔΑΝΕΙΟ ΕΥΡΩΠΑΙΚΟΥ ΜΗΧΑΝΙΣΜΟΥ ΣΤΑΘΕΡΟΤΗΤΑΣ	2013	2030	B.E.Δ.+0,10	1.500.000.000	-	-	1.500.000.000	1.500.000.000	1.500.000.000	1.500.000.000
ΔΑΝΕΙΟ ΕΥΡΩΠΑΙΚΟΥ ΜΗΧΑΝΙΣΜΟΥ ΣΤΑΘΕΡΟΤΗΤΑΣ	2013	2029	B.E.Δ.+0,10	100.000.000	-	-	100.000.000	100.000.000	100.000.000	100.000.000
ΔΑΝΕΙΟ ΕΥΡΩΠΑΙΚΟΥ ΜΗΧΑΝΙΣΜΟΥ ΣΤΑΘΕΡΟΤΗΤΑΣ	2014	2030	B.E.Δ.+0,10	150.000.000	-	-	150.000.000	150.000.000	150.000.000	150.000.000
ΔΑΝΕΙΟ ΕΥΡΩΠΑΙΚΟΥ ΜΗΧΑΝΙΣΜΟΥ ΣΤΑΘΕΡΟΤΗΤΑΣ	2014	2031	B.E.Δ.+0,10	600.000.000	-	-	600.000.000	600.000.000	600.000.000	600.000.000
ΔΑΝΕΙΟ ΕΥΡΩΠΑΙΚΟΥ ΜΗΧΑΝΙΣΜΟΥ ΣΤΑΘΕΡΟΤΗΤΑΣ	2014	2025	B.E.Δ.+0,10	350.000.000	-	-	350.000.000	350.000.000	350.000.000	350.000.000
ΔΑΝΕΙΟ ΕΥΡΩΠΑΙΚΟΥ ΜΗΧΑΝΙΣΜΟΥ ΣΤΑΘΕΡΟΤΗΤΑΣ	2015	2031	B.E.Δ.+0,10	100.000.000	-	-	100.000.000	100.000.000	100.000.000	100.000.000
ΔΑΝΕΙΟ ΕΥΡΩΠΑΙΚΟΥ ΜΗΧΑΝΙΣΜΟΥ ΣΤΑΘΕΡΟΤΗΤΑΣ	2015	2031	B.E.Δ.+0,10	500.000.000	-	-	500.000.000	500.000.000	500.000.000	500.000.000

Σημειώσεις:

1. Το "Αρχικό Ποσό" αφορά το συνολικό ποσό που έχει εκταμιευθεί μέχρι την 31η Δεκεμβρίου 2023.

2. E=Euribor

3. B.E.Δ=Ο Ευρωπαϊκός Μηχανισμός Σταθερότητας (ΕΜΣ), για να λάβει χρήματα από τις αγορές, πληρώνει επιτόκιο, το οποίο αναπροσαρμόζεται, ώστε να καλύπτει τα έξοδα λειτουργίας του. Αυτό το επιτόκιο χρεώνεται από τον ΕΜΣ στις χώρες στις οποίες προσφέρει δάνεια. Σύμφωνα με τη στρατηγική τιμολόγησης του ΕΜΣ, ο βασικός επιτοκιακός δείκτης προς τις χώρες που έχει προσφέρει δάνεια αναθεωρείται σε ημερήσια βάση. Στο κόστος του τόκου προστίθεται επίσης περιθώριο 0,10% πάνω στο ποσό της κάθε εκταμίευσης.

4. VSFR=Το επιτόκιο καθορίζεται από την Ευρωπαϊκή Τράπεζα Επενδύσεων.

5. Το ομόλογο Νομικών Προσώπων ύψους €300.000.000, με επιτόκιο 3,25%, το οποίο εκδόθηκε το 2017 και έληγε το 2024, αποπληρώθηκε πρόωρα το 2023.

6. Για τα ομόλογα Φυσικών Προσώπων, το επιτόκιο είναι κλιμακωτά αυξανόμενο ανάλογα με τον χρόνο κατοχής του Εξαιτούς Κυβερνητικού Ομολόγου από τον επενδυτή. Το επιτόκιο που παρουσιάζεται στη Δημοσιονομική Έκθεση αφορά στο επιτόκιο που ισχύει στις 31 Δεκεμβρίου 2023 για κάθε σειρά έκδοσης.

7. Τα ποσά στις στήλες « Τρέχουσες υποχρεώσεις » και « Υπόλοιπο 2023 » και « Υπόλοιπο 2022 » αντιπροσωπεύουν οφειλές κεφαλαίου.

8. Στις περιπτώσεις που έχει γίνει εκταμίευση ποσού, το έτος που αναφέρεται στη στήλη "Έτος σύναψης" αφορά στο έτος που διενεργήθηκε η εκταμίευση. Στις περιπτώσεις συμφωνιών δανείων που έχουν μη εκταμιευθέντα ποσά μέχρι τις 31/12/2023, το έτος που αναφέρεται στη στήλη "Έτος σύναψης" αφορά στο έτος υπογραφής της συμφωνίας δανείου.

ΠΙΝΑΚΑΣ 3.2
ΠΙΝΑΚΑΣ ΓΡΑΜΜΑΤΙΩΝ ΔΗΜΟΣΙΟΥ ΚΑΤΑ ΤΗΝ 31η ΔΕΚΕΜΒΡΙΟΥ 2023

Λεπτομέρειες	Έτος Έκδοσης	Έτος Λήξης	Επιτόκιο	2023 Υπόλοιπο €	2022 Υπόλοιπο €
ΓΕΝΙΚΟ ΣΥΝΟΛΟ				-19.797.440	-136.057.119
Γραμμάτια Δημοσίου Εσωτερικού				-19.797.440	-136.057.119
Ιδιώτες και Νομικά Πρόσωπα				-19.797.440	-136.057.119
Διάρκειας 13 εβδομάδων	2022	2023	(1,62%-2,36%)	0	-136.057.119
Διάρκειας 13 εβδομάδων	2023	2024	-4,05%	-19.797.440	0



ΠΙΝΑΚΑΣ 3.3

Υπόλοιπα Δανείων με Κυβερνητική Εγγύηση στις 31 Δεκεμβρίου 2023

Περιγραφή	Σημειώσεις	Υπόλοιπο 2023 €	Υπόλοιπο 2022 €
Σύνολο		1.510.552.038	1.610.205.625
Εταιρίες		417.829.978	470.738.169
Μικρομεσαίες Εταιρίες		8.817.385	9.794.704
A. PETRIDES (GAS SPRING MANUFACTURERS) LTD	3	1.124.464	1.089.098
ADANEL TRADING LTD	2	62.334	90.591
AEROTECHNIKI ETER. ZENIOS ZENIOU LTD	2	158.997	189.955
ANDREAS TSANGARIDES SHOE INDUSTRIES LTD		172.698	169.268
BIOLYN LIMITED	2	45.501	54.519
CHR. AND A. GEORGALLAS (TOURISTIKA DIAMERISMATA) LIMITED	2	138.006	167.940
CSK THEOCHAROUS AUDIT LTD	2	18.678	22.429
E. EVANGELOU HOTELS LIMITED	2	413.259	502.744
ECOTRICITY HOLDINGS LTD	2	117.129	138.675
GABRIEL ST. PROTOPAPAS FOOD SUPPLIERS (FAMAGUSTA) LTD	2	220.877	271.833
H. AND C. HOTELS AND CATERING COMPANY LIMITED	2	264.111	315.841
JAXSHOT LTD	2	22.789	27.302
KIMBALL LTD	2	68.477	83.455
M.M. MAKRONISOS MARINA LTD	2	2.169.164	2.580.709
MFC INDUSTRIES LTD	3	878.768	816.030
N & S LEONIDA LTD		11.215	10.520
NAPA MERMAID HOTEL AND SUITES LTD	2	308.561	376.825
SPAMAR COMPANY LTD	2	0	73.448
THE CHURCHILL HOTEL MANAGEMENT LIMITED	2	395.536	467.865
TRESCMA CO. TEXTILES LIMITED		61.718	58.225
Περιφερειακή ΣΕΔΙΓΕΠ Μαρωνίου Λτδ		200	200
Σατιρικό Θέατρο		1.364.224	1.493.653
ΣΕΔΙΓΕΠ Αγίας Μαρίας Χρυσοχούς Λτδ		100	100
ΣΕΔΙΓΕΠ Παλαιχωρίου Λτδ		200	200
ΣΕΔΙΓΕΠ Πάφου και Ορεινής Λτδ		300	300
ΣΕΔΙΓΕΠ Πιτσιλιάς-Τροόδους Λτδ		1.244	400
ΣΕΔΙΓΕΠ Στρουμπί-Πολέμι Λτδ		696.031	696.031
ΣΕΔΙΓΕΠ Φαρμακά-Οδού Λτδ		200	200
Συνεργατική Εταιρεία Κωφών Λτδ		102.604	96.348
Τράπεζες και Άλλοι Χρηματοπιστωτικοί Οργανισμοί		405.034.682	456.189.763
Alpha Bank Cyprus Ltd		2.735.000	4.141.500
Astrobank Ltd		9.279.304	10.454.290
Κυπριακή Τράπεζα Αναπτύξεως Λτδ		1.905.000	2.326.000
Eurobank Cyprus Ltd		12.025.000	14.150.000
Societe Generale Bank of Cyprus Ltd		1.108.571	1.833.964
Εθνική Τράπεζα της Ελλάδος (Κύπρου) Λτδ		370.833	519.166
Ελληνική Τράπεζα Λτδ		49.375.943	61.459.252
ΣΕΔΙΠΕΣ (πρώην ΣΠΕ Αυγόρου)		200	200
ΣΕΔΙΠΕΣ (πρώην ΣΠΕ Λιοπετρίου)		25.515	24.367
ΣΕΔΙΠΕΣ (πρώην ΣΠΕ Ξυλοφάγου)		100	100
ΣΕΔΙΠΕΣ (πρώην ΣΠΕ Σωτηρας)		100	100
ΣΕΔΙΠΕΣ (πρώην Συνεργατική Κυπριακή Τράπεζα Λτδ) - Δάνεια προς Εκτοπισθείσες Συνεργατι		36.534.072	36.534.072
Τράπεζα Κύπρου Δημόσια Εταιρία Λτδ		291.675.044	324.746.752
Άλλες Εταιρίες		3.977.911	4.753.702
ΛΟΕΛ Λτδ		11.613	10.655
ΣΟΔΑΠ Λτδ		100	100
ΕΤΚΟ Λτδ		0	100
THANOS CLUBHOTELS LIMITED	2	2.768.405	3.332.692
ANTHANA LIMITED	2	1.197.793	1.410.155

ΠΙΝΑΚΑΣ 3.3
Υπόλοιπα Δανείων με Κυβερνητική Εγγύηση στις 31 Δεκεμβρίου 2023

Περιγραφή	Σημειώσεις	Υπόλοιπο 2023	Υπόλοιπο 2022
		€	€
Φυσικά Πρόσωπα / Μικροεπιχειρήσεις		113.527.093	119.559.990
Γεωργικά		48.202	45.215
Μικροεπιχειρήσεις/Επιχειρηματικά		46.681.737	46.919.923
Στεγαστικά		65.544.091	71.331.109
Καταναλωτικά		1.253.063	1.263.743
Αρχές Τοπικής Αυτοδιοίκησης		187.741.221	208.261.200
Δήμοι		184.742.128	205.248.397
Δήμος Αγίας Νάπας		3.554.761	3.986.711
Δήμος Αγίου Αθανασίου		1.421.572	1.634.996
Δήμος Αγίου Δομετίου		69.511	81.446
Δήμος Αγλαντζιάς		11.282.564	12.695.214
Δήμος Αραδίππου		2.650.015	2.983.632
Δήμος Αθαίνου		2.864.958	2.977.991
Δήμος Ιδαλίου		855.046	962.276
Δήμος Δερύνειας		2.717.685	3.057.392
Δήμος Κάτω Πολεμιδιών		1.663.614	1.872.689
Δήμος Λακατάμιας		10.216.020	11.359.125
Δήμος Λάρνακας		18.317.526	20.430.494
Δήμος Λεμεσού		18.698.639	21.034.154
Δήμος Λευκωσίας		63.494.673	69.274.198
Δήμος Πάνω Λευκάρων		443.492	541.030
Δήμος Πάφου		12.866.350	14.575.802
Δήμος Παραλιμνίου		4.443.199	4.932.348
Δήμος Πέγειας		79.139	87.927
Δήμος Πόλης Χρυσοχούς		3.592.084	4.210.794
Δήμος Στροβόλου		13.597.204	15.302.058
Δήμος Γερμασόγειας		3.821.453	4.317.706
Δήμος Γεροσκήπου		4.566.087	5.240.159
Δήμος Μέσα Γειτονιάς		3.526.536	3.690.255
Κοινοτικά Συμβούλια		2.999.093	3.012.803
Κοινοτικό Συμβούλιο Αγίου Θεοδώρου Λάρνακας		310.697	334.362
Κοινοτικό Συμβούλιο Κιτίου		553.595	649.830
Κοινοτικό Συμβούλιο Κυπερούντας		1.185.095	1.106.250
Κοινοτικό Συμβούλιο Μαζωτού		100	100
Κοινοτικό Συμβούλιο Παλαιομετόχου		265.723	286.466
Κοινοτικό Συμβούλιο Πελενδρίου		9.758	10.969
Κοινοτικό Συμβούλιο Περβόλια Λάρνακας		800	800
Κοινοτικό Συμβούλιο Πύλας		673.325	624.026
Οντότητες Δημοσίου Συμφέροντος		723.003.301	737.195.828
Άλλοι Οργανισμοί Δημοσίου Συμφέροντος		182.797.545	130.238.080
Συμβούλιο Ελαιοκομικών Προϊόντων		200	200
Κεντρικό Σφαγείο Κοφίνου		31.547.345	30.237.880
Εταιρία Υποδομών Φυσικού Αερίου (ΕΤΥΦΑ) Λτδ		148.250.000	100.000.000
Κυπριακό Ινστιτούτο Νευρολογίας και Γενετικής		3.000.000	0
Δημόσιοι Οργανισμοί		142.426.249	166.513.001
Κυπριακός Οργανισμός Αθλητισμού		1.874.804	3.723.526
Αρχή Ηλεκτρισμού Κύπρου		140.551.445	162.789.475
Συμβούλια Αποχτεύσεως		397.779.507	440.444.747
Συμβούλιο Αποχτεύσεως Αστομερίτη-Περιστερώνας-Ακακίου		621.370	669.457
Συμβούλιο Αποχτεύσεως Αγίας Νάπας		17.230.143	17.785.809
Συμβούλιο Αποχτεύσεως Αγρού		100	100
Συμβούλιο Αποχτεύσεως Δαλίου - Πέρα Χωριού - Νήσου		200	200
Συμβούλιο Αποχτεύσεως Λάρνακας		111.371.700	120.113.267
Συμβούλιο Αποχτεύσεως Λεμεσού-Αμαθούντας		97.276.956	107.398.766
Συμβούλιο Αποχτεύσεως Λυθροδόνα		448.645	470.963



ΠΙΝΑΚΑΣ 3.3
Υπόλοιπα Δανείων με Κυβερνητική Εγγύηση στις 31 Δεκεμβρίου 2023

Περιγραφή	Σημειώσεις	Υπόλοιπο 2023	Υπόλοιπο 2022
		€	€
Συμβούλιο Αποχeteύσεως Λευκωσίας		97.366.272	112.637.706
Συμβούλιο Αποχeteύσεως Πάνω Πλατρών		100	100
Συμβούλιο Αποχeteύσεως Πάφου		37.495.533	44.236.592
Συμβούλιο Αποχeteύσεως Παραλιμνίου		35.968.288	37.131.587
Συμβούλιο Αποχeteύσεως Πελενδρίου		200	200
Ευρωπαϊκή Επιτροπή		43.616.848	43.616.848
EE-SURE		38.114.750	38.114.750
EE-Support Ukraine		5.502.098	5.502.098
Διεθνείς Οργανισμοί		24.670.181	30.672.729
Ευρωπαϊκό Ταμείο Χρηματοπιστωτικής Σταθερότητας		24.670.181	30.672.729
Ταμεία Προνοίας		163.416	160.861
Ταμείο Προνοίας Υπαλλήλων Κυπριακών Αερογραμμών		36.510	36.510
Ταμείο Προνοίας Υπαλλήλων Συνεργατικής Εταιρίας Κωφών	4	126.906	124.351

Σημειώσεις

- (1) Το Ποσοστό Κυβερνητικής Εγγύησης ανέρχεται σε 100% του υπολοίπου, εκτός στις περιπτώσεις των σημειώσεων (2), (3) και (4).
 (2) Το Ποσοστό Κυβερνητικής Εγγύησης ανέρχεται σε 70% του υπολοίπου
 (3) Το Ποσοστό Κυβερνητικής Εγγύησης ανέρχεται σε 90% του υπολοίπου
 (4) Το Ποσοστό Κυβερνητικής Εγγύησης ανέρχεται σε 75% του υπολοίπου
 (5) Από τα πιο πάνω υπόλοιπα εγγυημένων δανείων κατά τις 31/12/2023, ποσό ύψους €1.040.054 (2022: €1.138.059) αφορά δάνειο του Συμβουλίου Αποχeteύσεως Λευκωσίας που ενώ φέρει κυβερνητική εγγύηση, αποπληρώνεται απευθείας από την Κυβέρνηση, στα πλαίσια συγχρηματοδότησης έργων υποδομής.
 (6) Από 1/1/2018 η Κυβέρνηση έχει αναλάβει την αποπληρωμή όλων των εγγυημένων δανείων των Αρχών Τοπικής Αυτοδιοίκησης.

ΠΙΝΑΚΑΣ 3.4
ΠΙΝΑΚΑΣ ΔΑΝΕΙΩΝ ΠΟΥ ΠΑΡΑΧΩΡΗΘΗΚΑΝ ΚΑΤΑ ΤΗΝ 31η ΔΕΚΕΜΒΡΙΟΥ 2023

Λεπτομέρειες	Έτος Σύναψης	Έτος Λήξης	Ξένο Νόμισμα	Επιτόκιο %	Σημειώσεις	Αρχικό Ποσό €	2023 Υπόλοιπο (Σημ. 4) €	2022 Υπόλοιπο (Σημ. 4) €
ΓΕΝΙΚΟ ΣΥΝΟΛΟ						<u>(360.589.510)</u>	<u>795.638.465</u>	<u>854.855.131</u>
31 ΔΑΝΕΙΑ ΕΞΩΤΕΡΙΚΟΥ						<u>(109.631.644)</u>	<u>82.110.191</u>	<u>93.089.035</u>
3100 Κυπριακή Δημοκρατία						<u>(109.631.644)</u>	<u>82.110.191</u>	<u>93.089.035</u>
310020 Ξένες Κυβερνήσεις						<u>(109.631.644)</u>	<u>82.110.191</u>	<u>93.089.035</u>
1 Αποπληρωτέα Τοκοχρεωλυτικά						<u>(109.631.644)</u>	<u>82.110.191</u>	<u>93.089.035</u>
001 Δάνειο προς την Ελληνική Κυβέρνηση	2010	2041		E + 1,50		(109.631.644)	82.110.191	93.089.035
34 ΔΗΜΟΙ						<u>(88.467.093)</u>	<u>70.335.964</u>	<u>64.116.543</u>
3401 Επαρχία Λευκωσίας						<u>(38.406.779)</u>	<u>33.251.538</u>	<u>27.773.028</u>
341000 Δήμος Λευκωσίας						<u>(19.045.823)</u>	<u>17.780.757</u>	<u>16.073.106</u>
1 Αποπληρωτέα Τοκοχρεωλυτικά						<u>(19.045.823)</u>	<u>17.780.757</u>	<u>16.073.106</u>
001 Οικισμός	1948	1999		3,25		(136.688)	125.142	125.142
003 Ενοποίηση Δανείων	2014	2032		E + 0,12		(2.382.922)	1.323.833	1.323.832
010 Αναπτυξιακός Σκοπός	2018	2031		1,70		(2.100.000)	1.905.569	1.905.569
018 Αναπτυξιακός Σκοπός	2020	2033		1,70		(5.297.880)	5.297.880	5.297.880
019 Αναπτυξιακός Σκοπός	2020	2033		1,70		(1.500.000)	1.500.000	1.500.000
020 Αναπτυξιακός Σκοπός	2021	2034		1,70		(5.920.683)	5.920.683	5.920.683
025 Αναπτυξιακός Σκοπός	2023	2036		3,60		(1.707.650)	1.707.650	0
341010 Δήμος Αγίου Δομετίου						<u>(2.060.197)</u>	<u>1.595.731</u>	<u>1.731.745</u>
1 Αποπληρωτέα Τοκοχρεωλυτικά						<u>(2.060.197)</u>	<u>1.595.731</u>	<u>1.731.745</u>
008 Ενοποίηση Δανείων	2014	2032		E + 0,12		(1.478.018)	1.067.454	1.149.566
013 Αναπτυξιακός Σκοπός	2019	2032		1,70		(319.320)	289.755	319.320
016 Αναπτυξιακός Σκοπός	2019	2032		1,70		(262.859)	238.522	262.859
341011 Δήμος Έγκωμης						<u>(1.000.000)</u>	<u>869.749</u>	<u>925.931</u>
1 Αποπληρωτέα Τοκοχρεωλυτικά						<u>(1.000.000)</u>	<u>869.749</u>	<u>925.931</u>
009 Αναπτυξιακός Σκοπός	2018	2031		1,70		(400.000)	325.301	325.931
012 Αναπτυξιακός Σκοπός	2019	2032		1,70		(600.000)	544.448	600.000
341012 Δήμος Στροβόλου						<u>(5.451.635)</u>	<u>4.277.935</u>	<u>2.895.305</u>
1 Αποπληρωτέα Τοκοχρεωλυτικά						<u>(5.451.635)</u>	<u>4.277.935</u>	<u>2.895.305</u>
004 Ενοποίηση Δανείων	2014	2031		E + 0,12		(2.112.660)	938.960	1.056.330
017 Αναπτυξιακός Σκοπός	2020	2033		1,70		(1.838.975)	1.838.975	1.838.975
024 Αναπτυξιακός Σκοπός	2023	2036		3,60		(1.500.000)	1.500.000	0
341013 Δήμος Αγλαντζιάς						<u>(3.425.753)</u>	<u>3.231.252</u>	<u>2.100.753</u>
1 Αποπληρωτέα Τοκοχρεωλυτικά						<u>(3.425.753)</u>	<u>3.231.252</u>	<u>2.100.753</u>
014 Αναπτυξιακός Σκοπός	2019	2032		1,70		(2.100.753)	1.906.252	2.100.753
026 Αναπτυξιακός Σκοπός	2023	2036		3,60		(1.325.000)	1.325.000	0
341021 Δήμος Λακατάμιας						<u>(2.992.924)</u>	<u>2.835.249</u>	<u>1.246.353</u>
1 Αποπληρωτέα Τοκοχρεωλυτικά						<u>(2.992.924)</u>	<u>2.835.249</u>	<u>1.246.353</u>
005 Ενοποίηση Δανείων	2014	2032		E + 0,12		(92.924)	46.353	46.353
011 Αναπτυξιακός Σκοπός	2019	2032		1,70		(1.200.000)	1.088.896	1.200.000
023 Αναπτυξιακός Σκοπός	2023	2036		3,60		(1.700.000)	1.700.000	0
341023 Δήμος Λατσιών						<u>(3.762.673)</u>	<u>2.364.077</u>	<u>2.465.948</u>
1 Αποπληρωτέα Τοκοχρεωλυτικά						<u>(3.762.673)</u>	<u>2.364.077</u>	<u>2.465.948</u>
007 Ενοποίηση Δανείων	2014	2031		E + 0,12		(2.395.061)	1.064.442	1.197.504
015 Αναπτυξιακός Σκοπός	2019	2032		1,70		(734.202)	666.225	734.202



ΠΙΝΑΚΑΣ 3.4

ΠΙΝΑΚΑΣ ΔΑΝΕΙΩΝ ΠΟΥ ΠΑΡΑΧΩΡΗΘΗΚΑΝ ΚΑΤΑ ΤΗΝ 31η ΔΕΚΕΜΒΡΙΟΥ 2023

Λεπτομέρειες	Έτος Σύναψης	Έτος Λήξης	Ξένο Νόμισμα	Επιτόκιο %	Σημειώσεις	Αρχικό Ποσό €	2023 Υπόλοιπο (Σημ. 4) €	2022 Υπόλοιπο (Σημ. 4) €
021 Αναπτυξιακός Σκοπός	2021	2034		1,70		(534.242)	534.242	534.242
022 Αναπτυξιακός Σκοπός	2023	2036		3,60		(99.168)	99.168	0
341107 Δήμος Ιδαλίου						(667.774)	296.788	333.887
1 Αποπληρωτέα Τοκοχρεωλυτικά						<u>(667.774)</u>	<u>296.788</u>	<u>333.887</u>
006 Ενοποίηση Δανείων	2014	2031		E + 0,12		(667.774)	296.788	333.887
3403 Επαρχία Αρμοχώστου						(8.384.264)	6.867.671	7.036.741
343100 Δήμος Αγίας Νάπας						(4.947.190)	4.582.251	4.618.745
1 Αποπληρωτέα Τοκοχρεωλυτικά						<u>(4.947.190)</u>	<u>4.582.251</u>	<u>4.618.745</u>
004 Ενοποίηση Δανείων	2014	2031		E + 0,12		(656.890)	291.951	328.445
009 Αναπτυξιακός Σκοπός	2021	2034		1,70		(3.695.300)	3.695.300	3.695.300
010 Αναπτυξιακός Σκοπός	2022	2035		1,70		(595.000)	595.000	595.000
343101 Δήμος Παραλιμνίου						(1.865.263)	932.631	1.036.257
1 Αποπληρωτέα Τοκοχρεωλυτικά						<u>(1.865.263)</u>	<u>932.631</u>	<u>1.036.257</u>
003 Ενοποίηση Δανείων	2014	2032		E + 0,12		(1.865.263)	932.631	1.036.257
343102 Δήμος Δερύνειας						(166.470)	73.987	83.235
1 Αποπληρωτέα Τοκοχρεωλυτικά						<u>(166.470)</u>	<u>73.987</u>	<u>83.235</u>
005 Ενοποίηση Δανείων	2014	2031		E + 0,12		(166.470)	73.987	83.235
343103 Δήμος Σωτήρας						(1.405.341)	1.278.802	1.298.504
1 Αποπληρωτέα Τοκοχρεωλυτικά						<u>(1.405.341)</u>	<u>1.278.802</u>	<u>1.298.504</u>
006 Αναπτυξιακός Σκοπός	2018	2031		1,70		(576.957)	469.212	470.120
007 Αναπτυξιακός Σκοπός	2019	2032		1,70		(202.986)	184.192	202.986
008 Αναπτυξιακός Σκοπός	2020	2033		1,70		(625.398)	625.398	625.398
3404 Επαρχία Λάρνακας						(17.927.276)	11.419.228	12.266.169
344000 Δήμος Λάρνακας						(14.376.716)	8.007.970	8.715.609
1 Αποπληρωτέα Τοκοχρεωλυτικά						<u>(14.376.716)</u>	<u>8.007.970</u>	<u>8.715.609</u>
001 Ενοποίηση Δανείων	2014	2032		E + 0,12		(12.737.492)	6.368.746	7.076.385
005 Αναπτυξιακός Σκοπός	2020	2033		1,70		(1.639.224)	1.639.224	1.639.224
344010 Δήμος Αραδίππου						(1.865.000)	1.783.987	1.865.000
1 Αποπληρωτέα Τοκοχρεωλυτικά						<u>(1.865.000)</u>	<u>1.783.987</u>	<u>1.865.000</u>
002 Αναπτυξιακός Σκοπός	2019	2032		1,70		(875.000)	793.987	875.000
006 Αναπτυξιακός Σκοπός	2020	2033		1,70		(490.000)	490.000	490.000
009 Αναπτυξιακός Σκοπός	2021	2034		1,70		(500.000)	500.000	500.000
344011 Δήμος Λιβαδιών						(354.250)	321.451	354.250
1 Αποπληρωτέα Τοκοχρεωλυτικά						<u>(354.250)</u>	<u>321.451</u>	<u>354.250</u>
004 Αναπτυξιακός Σκοπός	2019	2032		1,70		(354.250)	321.451	354.250
344202 Δήμος Αθηαίνου						(1.331.310)	1.305.820	1.331.310
1 Αποπληρωτέα Τοκοχρεωλυτικά						<u>(1.331.310)</u>	<u>1.305.820</u>	<u>1.331.310</u>
003 Αναπτυξιακός Σκοπός	2019	2032		1,70		(275.310)	249.820	275.310
007 Αναπτυξιακός Σκοπός	2021	2034		1,70		(600.000)	600.000	600.000
008 Αναπτυξιακός Σκοπός	2021	2034		1,70		(456.000)	456.000	456.000
3405 Επαρχία Λεμεσού						(15.774.090)	11.444.749	9.753.413
345000 Δήμος Λεμεσού						(9.843.006)	7.032.411	7.313.471
1 Αποπληρωτέα Τοκοχρεωλυτικά						<u>(9.843.006)</u>	<u>7.032.411</u>	<u>7.313.471</u>
002 Ενοποίηση Δανείων	2014	2031		E + 0,12		(5.059.006)	2.248.411	2.529.471
008 Αναπτυξιακός Σκοπός	2020	2033		1,70		(4.784.000)	4.784.000	4.784.000

ΠΙΝΑΚΑΣ 3.4
ΠΙΝΑΚΑΣ ΔΑΝΕΙΩΝ ΠΟΥ ΠΑΡΑΧΩΡΗΘΗΚΑΝ ΚΑΤΑ ΤΗΝ 31η ΔΕΚΕΜΒΡΙΟΥ 2023

Λεπτομέρειες	Έτος Σύναψης	Έτος Λήξης	Ξένο Νόμισμα	Επιτόκιο %	Σημειώσεις	Αρχικό Ποσό €	2023 Υπόλοιπο (Σημ. 4) €	2022 Υπόλοιπο (Σημ. 4) €
345011 Δήμος Μέσα Γειτονιάς						(1.234.890)	709.050	837.363
1 Αποπληρωτέα Τοκοχρεωλυτικά						<u>(1.234.890)</u>	<u>709.050</u>	<u>837.363</u>
003 Ενοποίηση Δανείων	2014	2031		E + 0,12		(888.813)	395.015	491.286
006 Αναπτυξιακός Σκοπός	2019	2032		1,70		(346.077)	314.035	346.077
345012 Δήμος Αγίου Αθανασίου						(1.901.866)	1.239.142	1.305.415
1 Αποπληρωτέα Τοκοχρεωλυτικά						<u>(1.901.866)</u>	<u>1.239.142</u>	<u>1.305.415</u>
004 Ενοποίηση Δανείων	2014	2031		E + 0,12		(1.192.903)	530.179	596.452
007 Αναπτυξιακός Σκοπός	2020	2033		1,70		(708.963)	708.963	708.963
345013 Δήμος Γερμασόγειας						(2.794.328)	2.464.146	297.164
1 Αποπληρωτέα Τοκοχρεωλυτικά						<u>(2.794.328)</u>	<u>2.464.146</u>	<u>297.164</u>
005 Ενοποίηση Δανείων	2014	2031		E + 0,12		(594.328)	264.146	297.164
009 Αναπτυξιακός Σκοπός	2023	2036		3,60		(2.200.000)	2.200.000	0
3406 Επαρχία Πάφου						(7.974.684)	7.352.778	7.287.192
346000 Δήμος Πάφου						(4.771.900)	4.464.504	4.771.900
1 Αποπληρωτέα Τοκοχρεωλυτικά						<u>(4.771.900)</u>	<u>4.464.504</u>	<u>4.771.900</u>
004 Αναπτυξιακός Σκοπός	2019	2032		1,70		(3.320.100)	3.012.704	3.320.100
005 Αναπτυξιακός Σκοπός	2020	2033		1,70		(1.451.800)	1.451.800	1.451.800
346010 Δήμος Γεροσκήπου						(2.553.215)	2.321.987	2.440.677
1 Αποπληρωτέα Τοκοχρεωλυτικά						<u>(2.553.215)</u>	<u>2.321.987</u>	<u>2.440.677</u>
001 Ενοποίηση Δανείων	2014	2032		E + 0,12		(253.215)	126.610	140.677
003 Αναπτυξιακός Σκοπός	2019	2032		1,70		(1.130.000)	1.025.377	1.130.000
006 Αναπτυξιακός Σκοπός	2020	2033		1,70		(500.000)	500.000	500.000
007 Αναπτυξιακός Σκοπός	2021	2034		1,70		(220.000)	220.000	220.000
008 Αναπτυξιακός Σκοπός	2022	2035		1,70		(450.000)	450.000	450.000
346343 Δήμος Πόλης Χρυσοχούς						(649.569)	566.287	74.615
1 Αποπληρωτέα Τοκοχρεωλυτικά						<u>(649.569)</u>	<u>566.287</u>	<u>74.615</u>
002 Ενοποίηση Δανείων	2014	2031		E + 0,12		(149.569)	66.287	74.615
009 Αναπτυξιακός Σκοπός	2023	2036		3,60		(500.000)	500.000	0
35 ΚΟΙΝΟΤΙΚΑ ΣΥΜΒΟΥΛΙΑ						(2.498.755)	1.654.061	1.784.070
3504 Επαρχία Λάρνακας						(2.498.755)	1.654.061	1.784.070
354111 Κοινοτικό Συμβούλιο Περβόλια Λάρνακας						(2.498.755)	1.654.061	1.784.070
1 Αποπληρωτέα Τοκοχρεωλυτικά						<u>(2.498.755)</u>	<u>1.654.061</u>	<u>1.784.070</u>
001 Ανάκτηση Οφειλής Κυβ. Εγγύησης	2016	2036		B.E.Δ.+ 0,00		(2.498.755)	1.654.061	1.784.070
36 ΣΥΜΒΟΥΛΙΑ ΑΠΟΧΕΤΕΥΣΕΩΣ						(22.770.578)	10.626.302	11.408.836
3601 Επαρχία Λευκωσίας						(4.200.000)	1.991.595	2.021.422
361000 Συμβούλιο Αποχετεύσεως Λευκωσίας						(4.200.000)	1.991.595	2.021.422
1 Αποπληρωτέα Τοκοχρεωλυτικά						<u>(4.200.000)</u>	<u>1.991.595</u>	<u>2.021.422</u>
001 Χρηματοδότηση Αποχ. Σχεδίου Λευκωσίας Φάση I	1988	2022		1,00		(3.000.000)	1.500.000	1.500.000
002 Χρηματοδότηση Αποχ. Σχεδίου Λευκωσίας Φάση II	1992	2026		1,00		(1.200.000)	491.595	521.422
3603 Επαρχία Αμμοχώστου						(5.908.571)	2.954.346	2.954.346
363100 Συμβούλιο Αποχετεύσεως Αγίας Νάπας						(2.085.385)	1.042.718	1.042.718
1 Αποπληρωτέα Τοκοχρεωλυτικά						<u>(2.085.385)</u>	<u>1.042.718</u>	<u>1.042.718</u>
003 Επείγουσες Ανάγκες Συμβουλίου	2014	2031		E + 0,50		(2.085.385)	1.042.718	1.042.718



ΠΙΝΑΚΑΣ 3.4
ΠΙΝΑΚΑΣ ΔΑΝΕΙΩΝ ΠΟΥ ΠΑΡΑΧΩΡΗΘΗΚΑΝ ΚΑΤΑ ΤΗΝ 31η ΔΕΚΕΜΒΡΙΟΥ 2023

Λεπτομέρειες	Έτος Σύναψης	Έτος Λήξης	Ξένο Νόμισμα	Επιτόκιο %	Σημειώσεις	Αρχικό Ποσό €	2023 Υπόλοιπο (Σημ. 4) €	2022 Υπόλοιπο (Σημ. 4) €
363101 Συμβούλιο Αποχτετεύσεως Παραλιμνίου						(3.823.186)	1.911.628	1.911.628
1 Αποπληρωτέα Τοκοχρεωλυτικά						(3.823.186)	1.911.628	1.911.628
002 Επείγουσες Ανάγκες Συμβουλίου	2014	2031		E + 0,50		(3.823.186)	1.911.628	1.911.628
3604 Επαρχία Λάρνακας						(12.439.024)	5.487.805	6.219.512
364000 Συμβούλιο Αποχτετεύσεως Λάρνακας						(12.439.024)	5.487.805	6.219.512
1 Αποπληρωτέα Τοκοχρεωλυτικά						(12.439.024)	5.487.805	6.219.512
006 Συμπληρωματικό Δάνειο	2014	2031		E + 0,40		(12.439.024)	5.487.805	6.219.512
3605 Επαρχία Λεμεσού						(222.983)	192.556	213.556
365351 Συμβούλιο Αποχτετεύσεως Πάνω Πλατρών						(52.514)	40.514	50.514
3 Άτοκα Δάνεια						(52.514)	40.514	50.514
004 Ανάκτηση Οφειλής Κυβερνητικής Εγγύησης	2022	2027				(52.514)	40.514	50.514
365365 Συμβούλιο Αποχτετεύσεως Πελενδρίου						(101.427)	100.000	101.000
3 Άτοκα Δάνεια						(101.427)	100.000	101.000
006 Ανάκτηση Οφειλής Κυβερνητικής Εγγύησης	2022	2033				(101.427)	100.000	101.000
365366 Συμβούλιο Αποχτετεύσεως Αγρού						(69.042)	52.042	62.042
3 Άτοκα Δάνεια						(69.042)	52.042	62.042
005 Ανάκτηση Οφειλής Κυβερνητικής Εγγύησης	2022	2028				(69.042)	52.042	62.042
37 ΣΥΜΒΟΥΛΙΑ ΥΔΑΤΟΠΡΟΜΗΘΕΙΑΣ						(41.006)	24.289	24.289
3704 Επαρχία Λάρνακας						(41.006)	24.289	24.289
374000 Συμβούλιο Υδατοπρομήθειας Λάρνακας						(41.006)	24.289	24.289
1 Αποπληρωτέα Τοκοχρεωλυτικά						(41.006)	24.289	24.289
001 Ανώτατο Συμβούλιο ΕΒΚΑΦ	1939	1982		3,00		(41.006)	24.289	24.289
38 ΟΡΓΑΝΙΣΜΟΙ ΔΗΜΟΣΙΟΥ ΔΙΚΑΙΟΥ ΚΑΙ ΑΛΛΟΙ ΟΡΓΑΝΙΣΜΟΙ						(2.852.309)	505.566.342	534.309.673
3831 Οργανισμοί Δημοσίου Δικαίου						(2.812.136)	394.938.485	419.266.914
380103 Αρχή Λιμένων Κύπρου						(2.812.136)	2.812.136	2.812.136
1 Αποπληρωτέα Τοκοχρεωλυτικά						(2.812.136)	2.812.136	2.812.136
016 Αξία Περιουσιακών Στοιχείων που μεταφέρθηκαν απο την Κυβέρνηση	1976			0,00		(2.812.136)	2.812.136	2.812.136
380107 Κυπριακός Οργανισμός Αναπτύξεως Γης					(1)		47.627.566	51.678.753
3 Άτοκα Δάνεια							47.627.566	51.678.753
018 Στεγαστικό Σχέδιο Χαμηλά Αμειβομένων	2001	2026					47.627.566	51.678.753
380114 Κεντρικός Φορέας Ισότιμης Κατανομής Βαρών					(1)		344.498.783	364.776.025
3 Άτοκα Δάνεια							344.498.783	364.776.025
019 Σχέδιο Αποκατάστασης Προπολεμικής Φερεγγυότητας	1995						344.498.783	364.776.025
3832 Μη Κερδοσκοπικοί Οργανισμοί						(40.173)	110.627.857	115.042.759
380813 Διακυβερνητική Επιτροπή Μεταναστεύσεως για την Ευρώπη						(40.173)	40.172	40.172

ΠΙΝΑΚΑΣ 3.4
ΠΙΝΑΚΑΣ ΔΑΝΕΙΩΝ ΠΟΥ ΠΑΡΑΧΩΡΗΘΗΚΑΝ ΚΑΤΑ ΤΗΝ 31η ΔΕΚΕΜΒΡΙΟΥ 2023

Λεπτομέρειες	Έτος Σύναψης	Έτος Λήξης	Ξένο Νόμισμα	Επιτόκιο %	Σημειώσεις	Αρχικό Ποσό €	2023 Υπόλοιπο (Σημ. 4) €	2022 Υπόλοιπο (Σημ. 4) €
3 Ατοκα Δάνεια						(40.173)	40.172	40.172
016 Δημιουργία Δανειοδ. Ταμείου για Υποβοήθηση των Μεταναστών	1977	1999				(40.173)	40.172	40.172
380829 Οργανισμός Χρηματοδότησεως Στένης					(1)		110.587.685	115.002.587
1 Αποπληρωτέα Τοκοχρεωλυτικά							110.587.685	115.002.587
011 Σχ.Δαν.Ζευγαριών στην Αποστρατικοποιημένη Ζώνη	1989			B.E.E.K.T.- 0,35			11.919.549	12.207.951
012 Αναζωογ. Περιοχ. Πράσινης Γραμμής	1992			B.E.E.K.T.- 0,35			6.775.935	7.000.798
013 Στεγαστικό Σχέδιο Κοινοτήτων κάτω 500 κατοίκων	2002			B.E.E.K.T.- 0,35			9.786.750	10.327.352
014 Στεγαστικό Σχέδιο Αγροτικών Περιοχών	2004			B.E.E.K.T.- 0,35			27.081	29.974
015 Στεγαστικό Σχέδιο Πολυτέκνων	2004			B.E.E.K.T.- 0,35			1.388.240	1.479.378
016 Στεγαστικό Σχέδιο Αναπήρων	2007			B.E.E.K.T.- 0,35			341.086	345.153
018 Δανειοδότηση Ζευγαριών με Χαμηλά και Μέτρια Εισοδήματα	2009			B.E.E.K.T.- 0,35			80.349.044	83.611.981
39 ΕΠΙΧΕΙΡΗΣΕΙΣ						(134.328.125)	66.211.308	95.177.285
3934 Εταιρείες						(95.236.953)	29.197.385	58.129.190
390051 Μαρφίν Λαϊκή Τράπεζα Λτδ						(1.079.000)	86.000	86.000
1 Αποπληρωτέα Τοκοχρεωλυτικά						(1.079.000)	86.000	86.000
008 Λαϊκή Επενδυτική Λτδ	1992	2016		0,00		(1.079.000)	86.000	86.000
390052 Τράπεζα Κύπρου Λτδ						(60.000.000)	23.289.433	28.947.108
1 Αποπληρωτέα Τοκοχρεωλυτικά						(60.000.000)	23.289.433	28.947.108
015 CYPEF-Δάνειο προς Μικρομεσαίες Επιχειρήσεις	2015	2029		E + 2,00		(60.000.000)	23.289.433	28.947.108
390058 Ancoria Bank Ltd						(10.000.000)	5.232.721	6.306.851
1 Αποπληρωτέα Τοκοχρεωλυτικά						(10.000.000)	5.232.721	6.306.851
014 CYPEF-Δάνειο προς Μικρομεσαίες Επιχειρήσεις	2017	2029		E + 2,00		(10.000.000)	5.232.721	6.306.851
390104 Hermes Airports Ltd						(22.200.000)	0	22.200.000
1 Αποπληρωτέα Τοκοχρεωλυτικά						(22.200.000)	0	22.200.000
008 Επείγουσες Ανάγκες	2020	2026		Ibor + 1,00	(2)	(22.200.000)	0	22.200.000
390106 Κυπριακή Τράπεζα Αναπτύξεως Λτδ						(1.957.953)	589.231	589.231
1 Αποπληρωτέα Τοκοχρεωλυτικά						(1.957.953)	589.231	589.231
002 Επαναδραστηριοποίηση Εκτοπισθέντων και Πληγέντων Επιχειρηματιών	1987	1995		5,00		(1.957.953)	589.231	589.231
3936 Συνεργατικές Εταιρείες						(39.057.000)	37.013.923	37.013.923
391364 Σ.Ε.ΔΙ.ΠΕ.Σ Λτδ (πρώην Συν. Οικοδ. Εταιρεία Δημοσ. Υπαλ. Κύπρου Λτδ.)						(357.098)	136.105	136.105
1 Αποπληρωτέα Τοκοχρεωλυτικά						(357.098)	136.105	136.105
002 Δανειοδότηση Μελών για Ανέγερση Κατοικίας	1968	1988		5,50		(227.244)	81.662	81.662
003 Δανειοδότηση Μελών για Ανέγερση Κατοικίας	1970	1998		5,50		(129.854)	54.443	54.443
391365 Σ.Ε.ΔΙ.ΠΕ.Σ Λτδ (πρώην Συν. Ταμ. Αστυν. Κύπρου Λτδ.)						(2.063.314)	241.230	241.230
1 Αποπληρωτέα Τοκοχρεωλυτικά						(2.063.314)	241.230	241.230



ΠΙΝΑΚΑΣ 3.4

ΠΙΝΑΚΑΣ ΔΑΝΕΙΩΝ ΠΟΥ ΠΑΡΑΧΩΡΗΘΗΚΑΝ ΚΑΤΑ ΤΗΝ 31η ΔΕΚΕΜΒΡΙΟΥ 2023

Λεπτομέρειες	Έτος Σύνταξης	Έτος Λήξης	Ξένο Νόμισμα	Επιτόκιο %	Σημειώσεις	Αρχικό Ποσό €	2023 Υπόλοιπο (Σημ. 4) €	2022 Υπόλοιπο (Σημ. 4) €
006 Στεγαστικό Σχέδιο Εκτ. Κρατικών Υπαλλήλων	1978	2003		3,00		(2.063.314)	241.230	241.230
391369 Σ.Ε.ΔΙ.ΠΕ.Σ Λτδ (πρώην Συν. Κυπριακή Τράπεζα Λτδ						(36.534.072)	36.534.072	36.534.072
1 Αποπληρωτέα Τοκοχρεωλυτικά						<u>(36.534.072)</u>	<u>36.534.072</u>	<u>36.534.072</u>
005 Αποπληρωμή Συνεργατικών Καταθέσεων	1976	1979		3,00		(36.534.072)	36.534.072	36.534.072
391458 Συνεργατική Εταιρεία Κωφών Λτδ						(102.516)	102.516	102.516
1 Αποπληρωτέα Τοκοχρεωλυτικά						<u>(102.516)</u>	<u>102.516</u>	<u>102.516</u>
004 Κάλυψη Επείγουσων Οικονομικών Υποχρεώσεων	1989			1,00		(102.516)	102.516	102.516
3938 Διάφοροι						(34.172)	0	34.172
390901 Διάφορα Άτομα						(34.172)	0	34.172
1 Αποπληρωτέα Τοκοχρεωλυτικά						<u>(34.172)</u>	<u>0</u>	<u>34.172</u>
004 Δάνειο για κάλυψη ζημιών	1996	2007		5,00		(34.172)	0	34.172
41 ΑΛΛΑ ΔΑΝΕΙΑ					(3)		59.110.008	54.945.400
4100 Δάνεια Πρώην Ταμείου Δημοσίων Δανείων							56.492.486	54.945.400
410000 Δάνεια Πρώην Ταμείου Δημοσίων Δανείων							56.492.486	54.945.400
1 Αποπληρωτέα Τοκοχρεωλυτικά							<u>56.492.486</u>	<u>54.945.400</u>
001 Δάνεια σε Τουρκοκύπριους							2.480.570	2.480.440
002 Δάνεια για Καλλιέργεια σε Τουρκοκυπριακή Γη							411.284	411.284
003 Δάνεια στις Ελεύθερες Περιοχές							53.600.632	52.053.676
4110 Δάνεια Μελών Πρώην Οργανισμών							2.617.522	0
411000 Δάνεια Μελών Πρώην Οργανισμών							2.617.522	0
1 Αποπληρωτέα Τοκοχρεωλυτικά							<u>2.617.522</u>	<u>0</u>
004 Δάνεια μελών πρώην Κ.Ο.Τ				0,10	(5)		2.617.522	0

Σημειώσεις:

- (1) Αφορούν δάνεια που παραχωρήθηκαν με Κεφάλαια της Κυβέρνησης προς τους εν λόγω Οργανισμούς για υλοποίηση της Στεγαστικής και Προσφυγικής Πολιτικής της Κυβέρνησης. Τα δάνεια παραχωρούνται σε Φυσικά και Νομικά Πρόσωπα. Ως εκ τούτου, το αρχικό ποσό του κεφαλαίου διαφοροποιείται συνεχώς.
- (2) Το δάνειο προς τη Hermes Airports Ltd εξοφλήθηκε τον Δεκέμβριο του 2023, αλλά η εγγραφή για αναπροσαρμογή του υπολοίπου της Hermes Airports Ltd έχει καταχωρηθεί στο λογιστικό σύστημα τον Ιανουάριο του 2024.
- (3) Αφορούν δάνεια που παραχωρήθηκαν από το πρώην Ταμείο Δημοσίων Δανείων που με το κλείσιμο του μεταφέρθηκαν στην Κυβέρνηση. Το υπόλοιπο περιλαμβάνει και τόκους εισπρακτέους.
- (4) Τα υπόλοιπα στις εν λόγω στήλες αντιπροσωπεύουν οφειλές Κεφαλαίου, με εξαίρεση τα δάνεια από το πρώην Ταμείο Δημοσίων Δανείων (βλέπε Σημ.3).
- (5) Αφορούν σε δάνεια που παραχωρήθηκαν σε μέλη του Σχεδίου Συντάξεων και Χορηγημάτων του Κ.Ο.Τ. Με την ίδρυση του Υφυπουργείου Τουρισμού και τη διάλυση του Κ.Ο.Τ. οι υπάλληλοι του μεταφέρθηκαν στο Υφυπουργείο Τουρισμού και διατηρούν όλα τα δικαιώματα και ωφελήματά τους. Τα δάνεια επιβαρύνονται με επιτόκιο που ισούται με τον μέσο όρο των επιτοκίων του προηγούμενου χρόνου της κατηγορίας «Καταθέσεις προθεσμίας έως 2 έτη», που εφαρμόζονται για μη χρηματοδοτικές εταιρείες από τα Νομισματικά Χρηματοπιστωτικά Ιδρύματα της Κύπρου. (Πίνακας 9-Νομισματικές και Χρηματοοικονομικές Στατιστικές-Τμήμα Στατιστικής της Κεντρικής Τράπεζας Κύπρου). Το εν λόγω επιτόκιο επιδοτείται εξολοκλήρου από το Ταμείο Επιδότησης Τόκων του Υφυπουργείου Τουρισμού.

E= Euribor

B.E.E.K.T.= Βασικό Επιτόκιο Ευρωπαϊκής Κεντρικής Τράπεζας

B.E.Δ.= Βασικό Επιτόκιο Δανεισμού